

**TẬP ĐOÀN BẢO VIỆT**

Số: **170** /TĐBV-TTTH  
V/v: Báo cáo tình hình quản trị năm  
2018 và Báo cáo tài chính Quý IV/2018  
(trước soát xét)

Hà Nội, ngày 30 tháng 01 năm 2019

**CÔNG BỐ THÔNG TIN TRÊN CÔNG THÔNG TIN ĐIỆN TỬ  
CỦA ỦY BAN CHỨNG KHOÁN NHÀ NƯỚC VÀ SGDC TP. HCM**

**Kính gửi: - Ủy ban Chứng khoán Nhà nước  
- Sở Giao dịch Chứng khoán Thành phố Hồ Chí Minh**

1. Công ty: Tập đoàn Bảo Việt
2. Mã chứng khoán: BVH
3. Địa chỉ trụ sở chính: Số 72, phố Trần Hưng Đạo, phường Trần Hưng Đạo, quận Hoàn Kiếm, Hà Nội.
4. Điện thoại: (84-24) 3928 9999
5. Fax: (84-24) 3928 9609
6. Người thực hiện công bố thông tin: Ông Phạm Ngọc Tú
7. Chức vụ: Phó Giám đốc Phụ trách Khối Quản lý Tài chính Tập đoàn Bảo Việt
8. Điện thoại cơ quan: (+84-24) 3928 9999
9. Loại thông tin công bố:  24h  72h  Yêu cầu  Bất thường  Định kỳ
10. Nội dung thông tin công bố:

**Công bố Báo cáo tình hình quản trị năm 2018 và Báo cáo tài chính Quý IV/2018 (trước soát xét) của Tập đoàn Bảo Việt theo quy định tại Thông tư 155/2015/TT-BTC ngày 06/10/2015 của Bộ Tài chính**

11. Thông tin này đã được công bố trên trang thông tin điện tử của Tập đoàn Bảo Việt vào ngày 30/01/2019 tại đường dẫn:

<http://baoviet.com.vn/Quan-he-co-dong/Cong-bo-thong-tin/ArticleList/42/>

Chúng tôi xin cam kết các thông tin công bố trên đây là đúng sự thật và hoàn toàn chịu trách nhiệm trước pháp luật về nội dung các thông tin đã công bố.

**Nơi nhận:**

- Như trên;
- Lưu: VT, TTTH.

**NGƯỜI ĐƯỢC ỦY QUYỀN**  
**CÔNG BỐ THÔNG TIN**



**Phạm Ngọc Tú**

No: ~~170~~ /2019/TĐBV-QLTC  
Disclosure on Baoviet Holdings' 2018  
Corporate Governance report and QIV.2018  
Unreviewed Separate and Consolidated  
financial statements

Hanoi, 30th January 2019

**INFORMATION DISCLOSURE ON WEBSITE OF STATE SECURITIES  
COMMISSION OF VIET NAM AND HOCHIMINH STOCK EXCHANGE**

**To:** - **State Securities Commission of Vietnam (SSC)**  
- **Ho Chi Minh Stock Exchange (HOSE)**

1. Company: Bao Viet Holdings
2. Ticker symbol: BVH
3. Head office's address: No. 72, Tran Hung Dao Street, Tran Hung Dao Ward, Hoan Kiem District, Hanoi
4. Telephone: (84-4) 3928 9999
5. Fax: (84-4) 3928 9609
6. Authorized person for information disclosure: Mr. Pham Ngoc Tu
7. Position: Deputy in charge Chief Financial Officer
8. Telephone: (+84-4) 3928 9999
9. Types of information release:  24h  On request  Irregular  Periodic
10. Information disclosure:

**Bao Viet Holdings' 2018 Corporate Governance report and QIV.2018  
Unreviewed Separate and Consolidated Financial Statements**

11. This information has been disclosed on the website of Bao Viet Holdings on 30<sup>th</sup> January 2019, following link:

<http://baoviet.com.vn/Quan-he-co-dong/Cong-bo-thong-tin/ArticleList/42/>

We hereby confirm that all above expressed information is accurate and accept responsibility for released information.


**Attached files:**

- *QIV.2018 Unreviewed Separate and Consolidated Financial Statements*

**Recipients:**

- As above;
- Retain at: Admin, Brand & Communication Division, and Finance Block.

**AUTHORIZED PERSON FOR  
INFORMATION DISCLOSURE**



**Pham Ngoc Tu**

## **Tập đoàn Bảo Việt**

Báo cáo tài chính riêng (trước kiểm toán)

Ngày 31 tháng 12 năm 2018



# Tập đoàn Bảo Việt

## MỤC LỤC

	<i>Trang</i>
Thông tin chung	1 - 2
Bảng cân đối kế toán riêng	3 - 4
Báo cáo kết quả hoạt động kinh doanh riêng	5
Báo cáo lưu chuyển tiền tệ riêng	6 - 7
Thuyết minh báo cáo tài chính riêng	8 - 48

# Tập đoàn Bảo Việt

## THÔNG TIN CHUNG

### TẬP ĐOÀN

Tập đoàn Bảo Việt (sau đây gọi tắt là "Tập đoàn") trước đây là một doanh nghiệp Nhà nước đã được cổ phần hóa và trở thành một doanh nghiệp cổ phần theo Giấy Chứng nhận Đăng ký kinh doanh do Sở Kế hoạch và Đầu tư thành phố Hà Nội cấp lần đầu ngày 15 tháng 10 năm 2007. Giấy Chứng nhận Đăng ký kinh doanh của Tập đoàn đã được đăng ký thay đổi 12 lần với lần thứ 12 được thực hiện vào ngày 11 tháng 7 năm 2018.

Toàn bộ số cổ phần thuộc vốn điều lệ của Tập đoàn được niêm yết tại Sở Giao dịch Chứng khoán Thành phố Hồ Chí Minh (HOSE).

Một số thông tin về Tập đoàn theo Giấy Chứng nhận Đăng ký kinh doanh thay đổi lần thứ 12 ngày 11 tháng 7 năm 2018 như sau:

Mã số doanh nghiệp: 0100111761  
Tên doanh nghiệp: Tập đoàn Bảo Việt  
Địa chỉ trụ sở chính: Số 72, phố Trần Hưng Đạo, phường Trần Hưng Đạo, quận Hoàn Kiếm, Hà Nội  
Ngành nghề kinh doanh: Đầu tư vốn vào các công ty con, công ty liên kết; kinh doanh dịch vụ tài chính và các lĩnh vực khác theo quy định của pháp luật; hoạt động kinh doanh bất động sản; hoạt động dịch vụ công nghệ thông tin và dịch vụ khác liên quan đến máy vi tính; dịch vụ hỗ trợ giáo dục và các ngành nghề kinh doanh khác theo Giấy Chứng nhận Đăng ký Kinh doanh  
Vốn điều lệ: 7.008.864.340.000 đồng Việt Nam  
Số cổ phần đã đăng ký: 700.886.434 cổ phần  
Cổ đông sáng lập: Bộ Tài chính; Tổng Công ty Đầu tư và Kinh doanh vốn Nhà nước ("SCIC"); HSBC Insurance (Asia Pacific) Holdings Limited  
Người đại diện theo pháp luật: Ông Đỗ Trường Minh - Tổng Giám đốc

### HỘI ĐỒNG QUẢN TRỊ

Các thành viên Hội đồng Quản trị trong năm và vào ngày lập báo cáo này như sau:

Ông Đào Đình Thi	Chủ tịch	Bổ nhiệm ngày 23 tháng 12 năm 2014
Ông Đỗ Trường Minh	Thành viên	Bổ nhiệm ngày 27 tháng 6 năm 2018
Bà Thân Hiền Anh	Thành viên	Bổ nhiệm ngày 23 tháng 12 năm 2014
Ông Shuichi Sakai	Thành viên	Bổ nhiệm ngày 28 tháng 3 năm 2016
Ông Nguyễn Minh Hoàng	Thành viên	Bổ nhiệm ngày 26 tháng 5 năm 2017
Ông Nguyễn Duy Khánh	Thành viên	Bổ nhiệm ngày 26 tháng 5 năm 2017
Ông Nguyễn Xuân Việt	Thành viên	Bổ nhiệm ngày 27 tháng 6 năm 2018
Ông Kazuhiko Arai	Thành viên	Bổ nhiệm ngày 27 tháng 6 năm 2018
Bà Trần Thị Diệu Hằng	Thành viên	Bổ nhiệm ngày 27 tháng 6 năm 2018
Ông Nguyễn Đức Tuấn	Thành viên	Miễn nhiệm ngày 01 tháng 01 năm 2018
Ông Đậu Minh Lâm	Thành viên	Miễn nhiệm ngày 27 tháng 6 năm 2018
Ông Phan Kim Bằng	Thành viên	Miễn nhiệm ngày 27 tháng 6 năm 2018
Ông Muneo Sasagawa	Thành viên	Miễn nhiệm ngày 27 tháng 6 năm 2018
Ông Nguyễn Anh Tùng	Thành viên	Miễn nhiệm ngày 27 tháng 6 năm 2018

### BAN KIỂM SOÁT

Các kiểm soát viên trong năm và vào ngày lập báo cáo này như sau:

Ông Nguyễn Ngọc Thụy	Phụ trách Ban Kiểm soát	Bổ nhiệm ngày 25 tháng 12 năm 2014
Ông Ông Tiến Hùng	Kiểm soát viên	Bổ nhiệm ngày 29 tháng 11 năm 2012
Bà Trần Thị Phương	Kiểm soát viên	Bổ nhiệm ngày 27 tháng 6 năm 2018
Bà Phí Thị Quỳnh Nga	Kiểm soát viên	Miễn nhiệm ngày 27 tháng 6 năm 2018

# Tập đoàn Bảo Việt

THÔNG TIN CHUNG (tiếp theo)

## BAN ĐIỀU HÀNH

Các thành viên Ban Điều hành trong năm và vào ngày lập báo cáo này như sau:

Ông Đỗ Trường Minh	Tổng Giám đốc	Bổ nhiệm ngày 27 tháng 6 năm 2018
	Quyền Tổng Giám đốc	Bổ nhiệm ngày 03 tháng 01 năm 2018
Ông Nguyễn Quang Phi	Tổng Giám đốc	Miễn nhiệm ngày 03 tháng 01 năm 2018
Ông Nguyễn Anh Tuấn	Giám đốc	Bổ nhiệm ngày 28 tháng 11 năm 2016
	Khối Quản lý Hoạt động	
Ông Phạm Ngọc Tú	Phó Giám đốc Phụ trách	Bổ nhiệm ngày 19 tháng 5 năm 2015
	Khối Quản lý Tài chính	
Ông Nguyễn Minh Hoàng	Giám đốc	Bổ nhiệm ngày 01 tháng 9 năm 2015
	Khối Chiến lược và Đầu tư	
Ông Nguyễn Xuân Hòa	Kế toán Trưởng	Bổ nhiệm ngày 13 tháng 01 năm 2016

## NGƯỜI ĐẠI DIỆN THEO PHÁP LUẬT

Người đại diện theo pháp luật của Tập đoàn từ ngày 01 tháng 01 đến ngày 03 tháng 01 năm 2018 là Ông Nguyễn Quang Phi - Tổng Giám đốc.

Người đại diện theo pháp luật của Tập đoàn vào ngày lập báo cáo này là Ông Đỗ Trường Minh - Tổng Giám đốc.

Tập đoàn Bảo Việt

B01-DN

BẢNG CÂN ĐỐI KẾ TOÁN RIÊNG  
tại ngày 31 tháng 12 năm 2018




Đơn vị: VND

Mã số	TÀI SẢN	Thuyết minh	Ngày 31 tháng 12 năm 2018	Ngày 31 tháng 12 năm 2017
<b>100</b>	<b>A. TÀI SẢN NGẮN HẠN</b>		<b>2.203.823.495.019</b>	<b>2.449.895.089.496</b>
<b>110</b>	<b>I. Tiền và các khoản tương đương tiền</b>	<b>5</b>	<b>48.041.832.242</b>	<b>236.778.859.306</b>
111	1. Tiền		26.041.832.242	41.778.859.306
112	2. Các khoản tương đương tiền		22.000.000.000	195.000.000.000
<b>120</b>	<b>II. Đầu tư tài chính ngắn hạn</b>		<b>1.134.130.134.301</b>	<b>1.655.906.460.102</b>
121	1. Chứng khoán kinh doanh	6.1	672.115.840.325	780.929.638.922
122	2. Dự phòng giảm giá chứng khoán kinh doanh	6.1	(155.427.606.024)	(143.443.252.400)
123	3. Đầu tư nắm giữ đến ngày đáo hạn	6.2	617.441.900.000	1.018.420.073.580
<b>130</b>	<b>III. Các khoản phải thu ngắn hạn</b>	<b>7</b>	<b>979.044.293.142</b>	<b>518.002.791.191</b>
131	1. Phải thu ngắn hạn của khách hàng		963.914.774.950	499.815.929.120
132	2. Trả trước cho người bán ngắn hạn		418.455.750	3.738.304.250
136	3. Phải thu ngắn hạn khác		14.711.062.442	14.448.557.821
<b>150</b>	<b>IV. Tài sản ngắn hạn khác</b>		<b>42.607.235.334</b>	<b>39.206.978.897</b>
151	1. Chi phí trả trước ngắn hạn	8	16.010.407.574	13.345.384.298
152	2. Thuế GTGT được khấu trừ	13	24.247.602.976	25.861.594.599
153	3. Thuế và các khoản khác phải thu Nhà nước	13	2.349.224.784	-
<b>200</b>	<b>B. TÀI SẢN DÀI HẠN</b>		<b>11.563.543.203.049</b>	<b>10.409.688.460.025</b>
<b>220</b>	<b>I. Tài sản cố định</b>		<b>417.739.334.265</b>	<b>343.664.481.425</b>
221	1. Tài sản cố định hữu hình	9	354.379.583.316	273.845.477.726
222	Nguyên giá		721.122.347.143	615.826.339.024
223	Giá trị hao mòn lũy kế		(366.742.763.827)	(341.980.861.298)
227	2. Tài sản cố định vô hình	10	63.359.750.949	69.819.003.699
228	Nguyên giá		159.239.380.355	159.748.063.092
229	Giá trị hao mòn lũy kế		(95.879.629.406)	(89.929.059.393)
<b>240</b>	<b>II. Tài sản dở dang dài hạn</b>		<b>483.521.823.970</b>	<b>311.803.667.561</b>
242	1. Chi phí xây dựng cơ bản dở dang	11	483.521.823.970	311.803.667.561
<b>250</b>	<b>III. Đầu tư tài chính dài hạn</b>		<b>10.553.016.474.050</b>	<b>9.618.552.105.222</b>
251	1. Đầu tư vào công ty con và BVIF	6.3	7.052.286.148.720	6.161.291.148.720
252	2. Đầu tư vào công ty liên doanh, liên kết	6.3	2.153.200.000.000	2.178.003.290.000
255	3. Đầu tư nắm giữ đến ngày đáo hạn	6.2	1.347.530.325.330	1.279.257.666.502
<b>260</b>	<b>IV. Tài sản dài hạn khác</b>		<b>109.265.570.764</b>	<b>135.668.205.817</b>
261	1. Chi phí trả trước dài hạn	8	103.583.000.764	124.585.635.817
262	2. Tài sản thuế thu nhập hoãn lại	23.2	5.682.570.000	11.082.570.000
<b>270</b>	<b>TỔNG CỘNG TÀI SẢN</b>		<b>13.767.366.698.068</b>	<b>12.859.583.549.521</b>

BẢNG CÂN ĐỐI KẾ TOÁN RIÊNG (tiếp theo)  
tại ngày 31 tháng 12 năm 2018

Đơn vị: VND

Mã số	NGUỒN VỐN	Thuyết minh	Ngày 31 tháng 12 năm 2018	Ngày 31 tháng 12 năm 2017
<b>300</b>	<b>C. NỢ PHẢI TRẢ</b>		<b>294.133.256.291</b>	<b>419.640.064.779</b>
<b>310</b>	<b>I. Nợ ngắn hạn</b>		<b>148.433.256.291</b>	<b>419.640.064.779</b>
311	1. Phải trả người bán ngắn hạn		11.949.020.633	22.167.073.238
312	2. Người mua trả tiền trước ngắn hạn		158.685.912	-
313	3. Thuế và các khoản phải nộp Nhà nước	13	3.692.770.788	9.509.125.500
314	4. Phải trả người lao động	14	39.175.801.341	39.437.134.739
315	5. Chi phí phải trả ngắn hạn		5.484.082.163	2.860.692.010
319	6. Phải trả ngắn hạn khác	15	69.199.681.912	63.129.393.765
322	7. Quỹ khen thưởng, phúc lợi	16	18.773.213.542	26.828.496.403
324	8. Giao dịch mua bán lại trái phiếu Chính phủ	17	-	255.708.149.124
<b>330</b>	<b>II. Nợ dài hạn</b>		<b>145.700.000.000</b>	-
338	1. Vay và nợ thuê tài chính dài hạn	18	145.700.000.000	-
<b>400</b>	<b>D. VỐN CHỦ SỞ HỮU</b>		<b>13.473.233.441.777</b>	<b>12.439.943.484.742</b>
<b>410</b>	<b>I. Vốn chủ sở hữu</b>	<b>19</b>	<b>13.473.233.441.777</b>	<b>12.439.943.484.742</b>
411	1. Vốn góp của chủ sở hữu		7.008.864.340.000	6.804.714.340.000
411a	- Cổ phiếu phổ thông có quyền biểu quyết		7.008.864.340.000	6.804.714.340.000
412	2. Thặng dư vốn cổ phần		3.713.080.881.197	3.184.332.381.197
418	3. Quỹ đầu tư phát triển		569.685.816.478	415.756.066.988
421	4. Lợi nhuận sau thuế chưa phân phối		2.181.602.404.102	2.035.140.696.557
421a	- Lợi nhuận sau thuế chưa phân phối lũy kế đến cuối năm trước		1.132.068.104.020	1.011.203.585.675
421b	- Lợi nhuận sau thuế chưa phân phối năm nay		1.049.534.300.082	1.023.937.110.882
<b>440</b>	<b>TỔNG CỘNG NGUỒN VỐN</b>		<b>13.767.366.698.068</b>	<b>12.859.583.549.521</b>

Ông Nguyễn Xuân Hòa      Ông Phạm Ngọc Tú      Ông Đỗ Trường Minh  
 Người lập                      Phó Giám đốc Phụ trách      Tổng Giám đốc  
 Kế toán Trưởng              Khối Quản lý Tài chính

Hà Nội, Việt Nam

Ngày 30 tháng 01 năm 2019



# Tập đoàn Bảo Việt

B02-DN

**BÁO CÁO KẾT QUẢ HOẠT ĐỘNG KINH DOANH RIÊNG**  
cho giai đoạn tài chính ba tháng và năm tài chính kết thúc ngày 31 tháng 12 năm 2018

Đơn vị: VND

Mã số	CHỈ TIÊU	Thuyết minh	Cho giai đoạn tài chính ba tháng kết thúc ngày 31 tháng 12 năm 2018	Cho năm tài chính kết thúc ngày 31 tháng 12 năm 2018	Cho giai đoạn tài chính ba tháng kết thúc ngày 31 tháng 12 năm 2017	Cho năm tài chính kết thúc ngày 31 tháng 12 năm 2017
01	1. Doanh thu hoạt động kinh doanh	20	438.241.943.083	1.508.272.748.753	295.137.653.755	1.383.636.241.306
11	2. Chi phí hoạt động kinh doanh	21	(69.642.686.289)	(235.696.888.053)	10.207.874.668	(101.915.149.137)
20	<b>3. Lợi nhuận gộp từ hoạt động kinh doanh</b>		<b>368.599.256.794</b>	<b>1.272.575.860.700</b>	<b>305.345.528.423</b>	<b>1.281.721.092.169</b>
26	4. Chi phí quản lý doanh nghiệp	22	(52.204.788.370)	(209.813.597.972)	(73.167.154.503)	(226.266.896.969)
30	<b>5. Lợi nhuận thuần từ hoạt động kinh doanh</b>		<b>316.394.468.424</b>	<b>1.062.762.262.728</b>	<b>232.178.373.920</b>	<b>1.055.454.195.200</b>
31	6. Thu nhập khác		116.232.080	349.288.308	16.830.056	941.933.227
32	7. Chi phí khác		(50.887.613)	(363.889.445)	(230.718.000)	(395.102.208)
40	<b>8. Lợi nhuận/(lỗ) khác</b>		<b>65.344.467</b>	<b>(14.601.137)</b>	<b>(213.887.944)</b>	<b>546.831.019</b>
50	<b>9. Tổng lợi nhuận trước thuế</b>		<b>316.459.812.891</b>	<b>1.062.747.661.591</b>	<b>231.964.485.976</b>	<b>1.056.001.026.219</b>
51	10. Chi phí thuế TNDN hiện hành	23.1	(3.438.482.705)	(5.578.861.508)	(8.090.443.595)	(33.308.506.289)
52	11. Thu nhập/(Chi phí) thuế TNDN hoãn lại	23.2	947.095.000	(5.400.000.000)	947.095.000	3.505.810.000
60	<b>12. Lợi nhuận sau thuế thu nhập doanh nghiệp</b>		<b>313.968.425.186</b>	<b>1.051.768.800.083</b>	<b>224.821.137.381</b>	<b>1.026.198.329.930</b>

Ông Nguyễn Xuân Hòa  
Người lập  
Kế toán Trưởng

Ông Phạm Ngọc Tú  
Phó Giám đốc Phụ trách  
Khối Quản lý Tài chính

Ông Đỗ Trường Minh  
Tổng Giám đốc

Hà Nội, Việt Nam

Ngày 30 tháng 01 năm 2019

BÁO CÁO LƯU CHUYỂN TIỀN TỆ RIÊNG  
cho năm tài chính kết thúc ngày 31 tháng 12 năm 2018

Đơn vị: VND

Mã số	CHỈ TIÊU	Thuyết minh	Cho năm tài chính kết thúc ngày 31 tháng 12 năm 2018	Cho năm tài chính kết thúc ngày 31 tháng 12 năm 2017
	<b>I. LƯU CHUYỂN TIỀN TỪ HOẠT ĐỘNG KINH DOANH</b>			
01	1. Tiền thu bán hàng, cung cấp dịch vụ và doanh thu khác		1.270.621.391.781	1.297.546.151.871
02	2. Tiền chi trả cho người cung cấp hàng hoá, dịch vụ		(127.607.412.118)	(157.902.356.063)
03	3. Tiền chi trả cho người lao động		(116.966.258.240)	(126.413.901.027)
05	4. Thuế thu nhập doanh nghiệp đã nộp		(14.500.000.000)	(15.949.536.075)
06	5. Tiền thu khác từ hoạt động kinh doanh		44.919.245.501	62.160.296.448
07	6. Tiền chi khác cho hoạt động kinh doanh		(346.412.424.710)	(276.936.174.290)
20	<b>Lưu chuyển tiền thuần từ hoạt động kinh doanh</b>		<b>710.054.542.214</b>	<b>782.504.480.864</b>
	<b>II. LƯU CHUYỂN TIỀN TỪ HOẠT ĐỘNG ĐẦU TƯ</b>			
21	1. Tiền chi để mua sắm, xây dựng TSCĐ và các tài sản dài hạn khác		(158.355.663.570)	(329.004.566.993)
22	2. Tiền thu từ thanh lý, nhượng bán TSCĐ và các tài sản dài hạn khác		78.397.273	127.836.364
23	3. Tiền chi cho vay, mua các công cụ nợ của đơn vị khác		(748.000.000.000)	(1.394.000.000.000)
24	4. Tiền thu hồi cho vay, bán lại các công cụ nợ của đơn vị khác		1.062.000.000.000	1.743.900.000.000
25	5. Tiền chi đầu tư góp vốn vào đơn vị khác		(890.995.000.000)	(312.303.290.000)
26	6. Tiền thu đầu tư góp vốn vào đơn vị khác		51.156.573.100	-
30	<b>Lưu chuyển tiền thuần sử dụng vào hoạt động đầu tư</b>		<b>(684.115.693.197)</b>	<b>(291.280.020.629)</b>
	<b>III. LƯU CHUYỂN TIỀN TỪ HOẠT ĐỘNG TÀI CHÍNH</b>			
31	1. Tiền thu từ phát hành cổ phiếu, nhận vốn góp của chủ sở hữu		732.898.500.000	-
33	2. Tiền thu từ hoạt động repo		-	603.069.000.000
34	3. Tiền chi trả hoạt động repo		(246.694.000.000)	(655.590.651.539)
36	4. Cổ tức, lợi nhuận đã trả cho chủ sở hữu		(700.883.584.000)	(680.041.173.600)
40	<b>Lưu chuyển tiền thuần sử dụng vào hoạt động tài chính</b>		<b>(214.679.084.000)</b>	<b>(732.562.825.139)</b>

BÁO CÁO LƯU CHUYỂN TIỀN TỆ RIÊNG (tiếp theo)  
cho năm tài chính kết thúc ngày 31 tháng 12 năm 2018

Đơn vị: VND

Mã số	CHỈ TIÊU	Thuyết minh	Cho năm tài chính kết thúc ngày 31 tháng 12 năm 2018	Cho năm tài chính kết thúc ngày 31 tháng 12 năm 2017
50	Lưu chuyển tiền thuần trong năm (50 = 20+30+40)		(188.740.234.983)	(241.338.364.904)
60	Tiền và tương đương tiền đầu năm		236.778.859.306	478.096.731.969
61	Ảnh hưởng của thay đổi tỷ giá hối đoái quy đổi ngoại tệ		3.207.919	20.492.241
70	Tiền và tương đương tiền cuối năm	5	48.041.832.242	236.778.859.306

*Nguyễn Xuân Hòa*

Ông Nguyễn Xuân Hòa  
Người lập  
Kế toán Trưởng

Ông Phạm Ngọc Tú  
Phó Giám đốc Phụ trách  
Khối Quản lý Tài chính

Ông Đỗ Trường Minh  
Tổng Giám đốc



Hà Nội, Việt Nam

Ngày 30 tháng 01 năm 2019

## THUYẾT MINH BÁO CÁO TÀI CHÍNH RIÊNG

tại ngày 31 tháng 12 năm 2018 và cho giai đoạn tài chính ba tháng và năm tài chính kết thúc cùng ngày

## 1. THÔNG TIN DOANH NGHIỆP

Tập đoàn Bảo Việt (sau đây gọi tắt là "Tập đoàn" hoặc "Công ty mẹ") trước đây là một doanh nghiệp Nhà nước đã được cổ phần hóa và trở thành một doanh nghiệp cổ phần theo Giấy Chứng nhận Đăng ký kinh doanh do Sở Kế hoạch và Đầu tư thành phố Hà Nội cấp lần đầu ngày 15 tháng 10 năm 2007. Giấy Chứng nhận Đăng ký Kinh doanh của Tập đoàn được đăng ký thay đổi 12 lần với lần thứ 12 được thực hiện vào ngày 11 tháng 7 năm 2018.

Toàn bộ số cổ phần thuộc vốn điều lệ của Tập đoàn được niêm yết tại Sở Giao dịch Chứng khoán Thành phố Hồ Chí Minh (HOSE).

Một số thông tin về Tập đoàn theo đăng ký thay đổi lần thứ 12 ngày 11 tháng 7 năm 2018 như sau:

Mã số doanh nghiệp:	0100111761
Tên doanh nghiệp:	Tập đoàn Bảo Việt
Địa chỉ trụ sở chính:	Số 72, phố Trần Hưng Đạo, phường Trần Hưng Đạo, quận Hoàn Kiếm, Hà Nội
Ngành nghề kinh doanh:	Đầu tư vốn vào các công ty con, công ty liên kết; kinh doanh dịch vụ tài chính và các lĩnh vực khác theo quy định của pháp luật; hoạt động kinh doanh bất động sản; hoạt động dịch vụ công nghệ thông tin và dịch vụ khác liên quan đến máy vi tính; dịch vụ hỗ trợ giáo dục và các ngành nghề kinh doanh khác theo Giấy Chứng nhận Đăng ký Kinh doanh
Vốn điều lệ:	7.008.864.340.000 đồng Việt Nam
Số cổ phần đã đăng ký:	700.886.434 cổ phần
Cổ đông sáng lập:	Bộ Tài chính; Tổng Công ty Đầu tư và Kinh doanh vốn Nhà nước ("SCIC"); HSBC Insurance (Asia Pacific) Holdings Limited
Người đại diện theo pháp luật:	Ông Đỗ Trường Minh - Tổng Giám đốc

Cơ cấu vốn cổ phần của Tập đoàn tại ngày 31 tháng 12 năm 2018 như sau:

<u>Cổ đông</u>	<u>Số lượng cổ phần nắm giữ</u>	<u>Tỷ lệ sở hữu (%)</u>
- Bộ Tài chính	482.509.800	68,84
- Công ty Bảo hiểm Nhân thọ Sumitomo ("Sumitomo Life")	122.509.091	17,48
- Tổng Công ty Đầu tư và Kinh doanh vốn Nhà nước ("SCIC")	22.154.400	3,16
- Các cổ đông khác	73.713.143	10,52
	<b>700.886.434</b>	<b>100,00</b>

**Nhân viên**

Tổng số cán bộ công nhân viên của Công ty mẹ Tập đoàn vào ngày 31 tháng 12 năm 2018 là 285 người (ngày 31 tháng 12 năm 2017: 308 người).

## THUYẾT MINH BÁO CÁO TÀI CHÍNH RIÊNG (tiếp theo)

tại ngày 31 tháng 12 năm 2018 và cho giai đoạn tài chính ba tháng và năm tài chính kết thúc cùng ngày

## 1. THÔNG TIN DOANH NGHIỆP (tiếp theo)

Tại ngày 31 tháng 12 năm 2018, Tập đoàn có sáu (06) công ty con, một (01) quỹ đầu tư, bảy (07) công ty liên doanh, liên kết (do công ty mẹ nắm giữ trực tiếp hoặc gián tiếp thông qua các công ty con/quỹ đầu tư), và ba (03) đơn vị hạch toán phụ thuộc, chi tiết như sau:

**Các công ty con**

<i>Tên công ty</i>	<i>Địa chỉ</i>	<i>Lĩnh vực kinh doanh</i>	<i>Tỷ lệ sở hữu của Tập đoàn</i>	<i>Quyền biểu quyết của Tập đoàn</i>
Tổng Công ty Bảo hiểm Bảo Việt ("Bảo hiểm Bảo Việt")	104 Trần Hưng Đạo, phường Trần Hưng Đạo, quận Hoàn Kiếm, Hà Nội	Bảo hiểm tài sản, bảo hiểm trách nhiệm và bảo hiểm con người, kinh doanh tái bảo hiểm và giám định tổn thất	100%	100%
Tổng Công ty Bảo Việt Nhân thọ ("Bảo Việt Nhân thọ")	Tầng 37 Keangnam Hà Nội Landmark Tower, đường Phạm Hùng, quận Nam Từ Liêm, Hà Nội	Kinh doanh bảo hiểm nhân thọ và kinh doanh tái bảo hiểm	100%	100%
Công ty TNHH Quản lý Quỹ Bảo Việt ("BVF")	72 Trần Hưng Đạo, phường Trần Hưng Đạo, quận Hoàn Kiếm, Hà Nội	Quản lý quỹ đầu tư chứng khoán và quản lý danh mục đầu tư	100%	100%
Công ty Cổ phần Đầu tư Bảo Việt ("BVInvest")	71 Ngô Sỹ Liên, phường Văn Miếu, quận Đống Đa, Hà Nội	Kinh doanh bất động sản, tư vấn đầu tư xây dựng và cung cấp máy móc thiết bị	100%	100%
Công ty Cổ phần Chứng khoán Bảo Việt ("BVSC")	72 Trần Hưng Đạo, phường Trần Hưng Đạo, quận Hoàn Kiếm, Hà Nội	Môi giới và lưu ký chứng khoán, tự doanh và bảo lãnh phát hành chứng khoán, tư vấn tài chính và đầu tư chứng khoán	59,92%	59,92%
Công ty TNHH Bảo Việt - Âu Lạc ("Bảo Việt - Âu Lạc")	Hà Liễu, Phường Liễu, huyện Quế Võ, tỉnh Bắc Ninh	Kinh doanh hướng nghiệp lái xe	60%	60%

- ▶ Bảo hiểm Bảo Việt được thành lập ngày 21 tháng 6 năm 2004 theo Quyết định số 1296/QĐ/BTC của Bộ Tài chính và Giấy Chứng nhận Đăng ký Kinh doanh số 01/GPĐC3/KDBH do Bộ Tài chính cấp cùng ngày. Sau khi Tập đoàn được cổ phần hóa, vào ngày 23 tháng 11 năm 2007, Bộ Tài chính đã cho phép Tập đoàn được thành lập lại Tổng Công ty Bảo hiểm Bảo Việt theo Giấy phép Thành lập và Hoạt động số 45GP/KDBH. Ngày 12 tháng 12 năm 2018, Hội đồng Quản trị Tập đoàn Bảo Việt ban hành Quyết định số 1775/2018/QĐ-HĐQT về việc tăng vốn điều lệ của Bảo hiểm Bảo Việt từ 2.600 tỷ VND lên 2.900 tỷ VND. Tập đoàn Bảo Việt đang thực hiện các thủ tục tăng vốn cho Bảo hiểm Bảo Việt. Tại ngày 31 tháng 12 năm 2018, vốn điều lệ của Bảo hiểm Bảo Việt là 2.600 tỷ VND theo Giấy phép điều chỉnh số 45/GPĐC14/KDBH do Bộ Tài chính cấp ngày 18 tháng 10 năm 2018.
- ▶ Bảo Việt Nhân thọ được thành lập ngày 04 tháng 12 năm 2003 theo Quyết định số 3668/QĐ/BTC của Bộ Tài chính. Sau khi Tập đoàn được cổ phần hóa, vào ngày 23 tháng 11 năm 2007, Bộ Tài chính đã cho phép Tập đoàn được thành lập lại Bảo Việt Nhân thọ dưới hình thức chuyển đổi từ Bảo hiểm Nhân thọ Việt Nam theo Giấy phép Thành lập và Hoạt động số 46/GP/KDBH. Tại ngày 31 tháng 12 năm 2018, vốn điều lệ của Bảo Việt Nhân thọ là 3.000 tỷ VND theo Giấy phép điều chỉnh số 46/GPĐC8/KDBH của Bộ tài chính cấp ngày 10 tháng 08 năm 2018.

## THUYẾT MINH BÁO CÁO TÀI CHÍNH RIÊNG (tiếp theo)

tại ngày 31 tháng 12 năm 2018 và cho giai đoạn tài chính ba tháng và năm tài chính kết thúc cùng ngày

## 1. THÔNG TIN DOANH NGHIỆP (tiếp theo)

**Các công ty con** (tiếp theo)

- ▶ BVF được thành lập vào ngày 22 tháng 8 năm 2005 theo Quyết định số 911/2005/QĐ/HDQT-BV của Hội đồng Quản trị Tổng Công ty Bảo hiểm Việt Nam và Giấy phép Thành lập và hoạt động số 05/UBCK-GPHĐQLQ do Ủy ban Chứng khoán Nhà nước ban hành ngày 08 tháng 11 năm 2005 và Giấy phép điều chỉnh gần nhất số 04/GPĐC-UBCK ngày 01 tháng 6 năm 2017 của Ủy ban Chứng khoán Nhà nước. Tại ngày 31 tháng 12 năm 2018, vốn điều lệ của BVF là 100 tỷ VND.
- ▶ BVSC được thành lập tại Việt Nam theo Giấy phép thành lập số 4640/GP-UB do Ủy ban Nhân dân Thành phố Hà Nội cấp ngày 01 tháng 10 năm 1999 và Giấy phép Hoạt động Kinh doanh số 01/GPHĐKD ngày 26 tháng 11 năm 1999 và giấy phép điều chỉnh gần nhất số 36/GPĐC-UBCK ngày 02 tháng 8 năm 2017 do Ủy ban Chứng khoán Nhà nước cấp. Tại ngày 31 tháng 12 năm 2018, vốn điều lệ của BVSC là 722.339.370.000 VND.
- ▶ Bảo Việt - Âu Lạc được thành lập vào ngày 18 tháng 02 năm 2009 theo Quyết định số 2300373648 của Sở Kế hoạch và Đầu tư tỉnh Bắc Ninh. Tại ngày 31 tháng 12 năm 2018, vốn điều lệ của Bảo Việt - Âu Lạc là 60.660.000.000 VND.
- ▶ BVInvest được thành lập vào ngày 09 tháng 01 năm 2009 theo Giấy chứng nhận đăng ký kinh doanh số 0103034168 của Sở Kế hoạch và Đầu tư Thành phố Hà Nội. Ngày 04 tháng 01 năm 2019, Giấy chứng nhận đăng ký doanh nghiệp số 0103193730 được thay đổi lần thứ 8, chuyển đổi từ Công ty Cổ phần thành Công ty Trách nhiệm hữu hạn một thành viên do Tập đoàn Bảo Việt sở hữu 100% vốn điều lệ. Tại ngày 31 tháng 12 năm 2018, vốn điều lệ đã góp của BVInvest là 200 tỷ VND.

BVInvest có 1 công ty con là Công ty TNHH MTV Xây dựng Bảo Việt ("BVC") hoạt động trong lĩnh vực xây dựng, trụ sở chính tại 71 Ngõ Sỹ Liên, phường Văn Miếu, quận Đống Đa, Hà Nội. BVC được thành lập ngày 10 tháng 01 năm 2017 theo Giấy chứng nhận Đăng ký doanh nghiệp số 0107699334 của Sở Kế hoạch Đầu tư Thành phố Hà Nội. Tại ngày 31 tháng 12 năm 2018, vốn điều lệ của Công ty này là 5 tỷ VND, do BVInvest góp vốn 100%.

**Quỹ Đầu tư Giá trị Bảo Việt (BVIF)**

Quỹ Đầu tư Giá trị Bảo Việt ("BVIF") được thành lập tại Việt Nam dưới hình thức quỹ thành viên đóng theo giấy phép số 223/TB-UBCK do Ủy ban Chứng khoán Nhà nước cấp ngày 20 tháng 10 năm 2015. Thời gian hoạt động ban đầu của quỹ là tám (08) năm kể từ ngày được cấp giấy phép.

Quỹ được quản lý bởi Công ty TNHH Quản lý Quỹ Bảo Việt là công ty con của Tập đoàn Bảo Việt. Ngân hàng lưu ký của Quỹ BVIF là Ngân hàng TMCP Đầu tư và Phát triển Việt Nam – Chi nhánh Hà Thành.

Tại thời điểm ngày 31 tháng 12 năm 2018, vốn góp trực tiếp và gián tiếp của Tập đoàn vào BVIF như sau:

	Số vốn góp VND	Tỷ lệ trên vốn điều lệ
Đầu tư trực tiếp của Tập đoàn Bảo Việt	420.000.000.000	42%
Đầu tư gián tiếp qua các Công ty con		
- Bảo Việt Nhân thọ	350.000.000.000	35%
- Bảo hiểm Bảo Việt	150.000.000.000	15%
- Công ty Cổ phần Chứng khoán Bảo Việt	80.000.000.000	8%
	<b>1.000.000.000.000</b>	<b>100%</b>

## THUYẾT MINH BÁO CÁO TÀI CHÍNH RIÊNG (tiếp theo)

tại ngày 31 tháng 12 năm 2018 và cho giai đoạn tài chính ba tháng và năm tài chính kết thúc cùng ngày

## 1. THÔNG TIN DOANH NGHIỆP (tiếp theo)

**Các đơn vị hạch toán phụ thuộc**

<u>Tên đơn vị</u>	<u>Địa chỉ</u>	<u>Hoạt động chính</u>
Trung tâm Đào tạo Bảo Việt	Số 72, phố Trần Hưng Đạo, phường Trần Hưng Đạo, quận Hoàn Kiếm, Hà Nội	Dịch vụ đào tạo
Ban Quản lý Dự án Đầu tư Xây dựng các công trình Bảo Việt ("PMU")	71 Ngô Sỹ Liên, phường Văn Miếu, quận Đống Đa, Hà Nội	Xây dựng và Quản lý Dự án
Chi nhánh Trung tâm Công nghệ Thông tin Tập đoàn Bảo Việt	71 Ngô Sỹ Liên, phường Văn Miếu, quận Đống Đa, Hà Nội	Cung cấp dịch vụ công nghệ thông tin, bán buôn phần mềm và phần cứng

**Các công ty liên doanh, liên kết**

<u>Công ty được đầu tư</u>	<u>Lĩnh vực kinh doanh</u>	<u>Vốn điều lệ VND</u>	<u>Tỷ lệ sở hữu</u>			<u>Tỷ lệ quyền biểu quyết của Tập đoàn</u>
			<u>Năm giữ bởi công ty mẹ</u>	<u>Thông qua công ty con/ quỹ</u>	<u>Tổng</u>	
			<u>%</u>	<u>%</u>	<u>%</u>	<u>%</u>
<b>Công ty liên kết</b>						
Công ty Cổ phần Đầu tư và Xây dựng Quốc tế VIGEBASE ("VIGEBASE") (*)	Kinh doanh bất động sản	180.000.000.000	8,33	21,67	30,00	30,00
Công ty Cổ phần Đầu tư và Xây dựng Long Việt ("Long Việt")	Xây dựng	65.043.200.000	-	45,00	45,00	45,00
Công ty Cổ phần Đầu tư SCIC – Bảo Việt ("Bảo Việt SCIC")	Kinh doanh bất động sản	140.000.000.000	-	50,00	50,00	50,00
Ngân hàng TMCP Bảo Việt ("Bảo Việt Bank")	Dịch vụ ngân hàng	3.150.000.000.000	49,52	-	49,52	49,52
Công ty Cổ phần Trung Nam Phú Quốc ("Trung Nam Phú Quốc")	Dịch vụ du lịch và nghỉ dưỡng	220.000.000.000	49,00	-	49,00	49,00
Công ty Cổ phần Công nghệ thông tin PLT ("PLT")	Dịch vụ công nghệ thông tin, viễn thông	27.000.000.000	-	35,00	35,00	35,00
<b>Công ty liên doanh</b>						
Công ty TNHH Bảo hiểm Bảo Việt - Tokio Marine ("Bảo Việt Tokio Marine")	Bảo hiểm phi nhân thọ, tái bảo hiểm, giám định tổn thất, hoạt động đầu tư tài chính	300.000.000.000	49,00	-	49,00	49,00

(\*) Trong tháng 1 năm 2019, Tập đoàn Bảo Việt đã tiến hành chuyển nhượng toàn bộ số cổ phần đang nắm giữ tại VIGEBASE. Theo đó, tại ngày lập báo cáo, VIGEBASE không còn là công ty liên kết của Tập đoàn Bảo Việt.

## THUYẾT MINH BÁO CÁO TÀI CHÍNH RIÊNG (tiếp theo)

tại ngày 31 tháng 12 năm 2018 và cho giai đoạn tài chính ba tháng và năm tài chính kết thúc cùng ngày

**2. CƠ SỞ TRÌNH BÀY BÁO CÁO TÀI CHÍNH RIÊNG****2.1 Mục đích lập báo cáo tài chính riêng**

Tập đoàn có các công ty con như được trình bày tại Thuyết minh số 1 và Thuyết minh số 6.3. Tập đoàn đã lập báo cáo tài chính riêng này nhằm đáp ứng các yêu cầu về công bố thông tin, cụ thể là theo quy định tại Thông tư số 155/2015/TT-BTC - Hướng dẫn về việc công bố thông tin trên thị trường chứng khoán. Cũng theo quy định tại các văn bản này, Tập đoàn đã lập báo cáo tài chính hợp nhất của Tập đoàn và các công ty con cho giai đoạn tài chính ba tháng và năm tài chính kết thúc ngày 31 tháng 12 năm 2018 đề ngày 30 tháng 01 năm 2019.

Người sử dụng báo cáo tài chính riêng nên đọc báo cáo này cùng với báo cáo tài chính hợp nhất nói trên để có được các thông tin đầy đủ về tình hình tài chính hợp nhất, kết quả hoạt động kinh doanh hợp nhất và tình hình lưu chuyển tiền tệ hợp nhất của Tập đoàn và các công ty con.

**2.2 Chuẩn mực và Chế độ kế toán áp dụng**

Báo cáo tài chính riêng của Công ty mẹ Tập đoàn Bảo Việt ("Tập đoàn") được trình bày bằng đồng Việt Nam ("VND") phù hợp với Chế độ kế toán doanh nghiệp Việt Nam và các Chuẩn mực kế toán Việt Nam khác do Bộ Tài chính ban hành theo:

- ▶ Quyết định số 149/2001/QĐ-BTC ngày 31 tháng 12 năm 2001 về việc ban hành bốn Chuẩn mực kế toán Việt Nam (Đợt 1);
- ▶ Quyết định số 165/2002/QĐ-BTC ngày 31 tháng 12 năm 2002 về việc ban hành sáu Chuẩn mực kế toán Việt Nam (Đợt 2);
- ▶ Quyết định số 234/2003/QĐ-BTC ngày 30 tháng 12 năm 2003 về việc ban hành sáu Chuẩn mực kế toán Việt Nam (Đợt 3);
- ▶ Quyết định số 12/2005/QĐ-BTC ngày 15 tháng 02 năm 2005 về việc ban hành sáu Chuẩn mực kế toán Việt Nam (Đợt 4); và
- ▶ Quyết định số 100/2005/QĐ-BTC ngày 28 tháng 12 năm 2005 về việc ban hành bốn Chuẩn mực kế toán Việt Nam (Đợt 5).

Theo đó, báo cáo tài chính riêng được trình bày kèm theo và việc sử dụng các báo cáo này không dành cho các đối tượng không được cung cấp các thông tin về các thủ tục và nguyên tắc và thông lệ kế toán tại Việt Nam và hơn nữa không được chủ định trình bày tình hình tài chính, kết quả hoạt động kinh doanh và lưu chuyển tiền tệ theo các nguyên tắc và thông lệ kế toán được chấp nhận rộng rãi ở các nước và lãnh thổ khác ngoài Việt Nam.

**2.3 Hình thức sổ kế toán áp dụng**

Hình thức sổ kế toán được áp dụng của Tập đoàn là Chứng từ ghi sổ.

**2.4 Đơn vị tiền tệ trong kế toán**

Báo cáo tài chính riêng được lập bằng đơn vị tiền tệ trong kế toán của Tập đoàn là đồng Việt Nam ("VND").

**2.5 Kỳ kế toán năm**

Kỳ kế toán năm của Tập đoàn áp dụng cho việc lập báo cáo tài chính riêng bắt đầu từ ngày 01 tháng 01 và kết thúc ngày 31 tháng 12.

Tập đoàn cũng lập báo cáo tài chính riêng giữa niên độ cho kỳ kế toán ba tháng kết thúc lần lượt tại ngày 31 tháng 3, 30 tháng 6, 30 tháng 9 và 31 tháng 12 hàng năm.



## THUYẾT MINH BÁO CÁO TÀI CHÍNH RIÊNG (tiếp theo)

tại ngày 31 tháng 12 năm 2018 và cho giai đoạn tài chính ba tháng và năm tài chính kết thúc cùng ngày

**3. TUYÊN BỐ VỀ VIỆC TUÂN THỦ CHUẨN MỰC KẾ TOÁN VÀ CHẾ ĐỘ KẾ TOÁN VIỆT NAM**

Ban Điều hành Tập đoàn cam kết đã lập báo cáo tài chính riêng tuân thủ theo các Chuẩn mực kế toán và Chế độ kế toán doanh nghiệp Việt Nam. Tập đoàn cũng đồng thời tuân thủ chính sách kế toán về ghi nhận giá trị định giá lại quyền sử dụng đất như được trình bày tại Thuyết minh số 4.5.

**4. TÓM TẮT CÁC CHÍNH SÁCH KẾ TOÁN CHỦ YẾU****4.1 Tiền và các khoản tương đương tiền**

Tiền và các khoản tương đương tiền bao gồm tiền mặt tại quỹ, tiền gửi thanh toán tại ngân hàng và các khoản đầu tư ngắn hạn có thời hạn gốc không quá ba tháng, có tính thanh khoản cao, có khả năng chuyển đổi dễ dàng thành các lượng tiền xác định và không có nhiều rủi ro trong chuyển đổi thành tiền.

**4.2 Các khoản đầu tư tài chính***Đầu tư vào các công ty con*

Khoản đầu tư vào các công ty con mà Tập đoàn nắm quyền kiểm soát được trình bày theo phương pháp giá gốc.

Các khoản phân phối mà Tập đoàn nhận được từ số lợi nhuận lũy kế của công ty con sau ngày Tập đoàn nắm quyền kiểm soát được ghi nhận vào báo cáo kết quả hoạt động kinh doanh riêng của Tập đoàn. Các khoản phân phối khác được xem như phần thu hồi của các khoản đầu tư và được trừ vào giá trị đầu tư.

Danh sách các công ty con của Tập đoàn được trình bày tại Thuyết minh số 6.3.

*Đầu tư vào Quỹ Đầu tư Giá trị Bảo Việt ("BVIF")*

Khoản đầu tư góp vốn vào BVIF được phản ánh trên cơ sở giá gốc. Thu nhập phát sinh từ khoản đầu tư này được phản ánh trên Báo cáo kết quả hoạt động kinh doanh riêng trên cơ sở thông báo chia lãi từ Ban Đại diện Quỹ vào thời điểm cuối kỳ. Định kỳ, dự phòng giảm giá trị khoản đầu tư góp vốn vào BVIF được ghi nhận khi giá trị vốn góp thực tế của các bên tại BVIF lớn hơn vốn chủ sở hữu thực có ("NAV") của BVIF tại thời điểm lập bảng cân đối kế toán của BVIF.

*Đầu tư vào các công ty liên doanh, liên kết*

Các khoản đầu tư vào công ty liên doanh, liên kết mà trong đó Tập đoàn có ảnh hưởng đáng kể được trình bày theo phương pháp giá gốc.

Các khoản phân phối từ lợi nhuận thuần lũy kế của các công ty liên doanh, liên kết sau ngày Tập đoàn có quyền đồng kiểm soát, có ảnh hưởng đáng kể được ghi nhận vào Báo cáo kết quả hoạt động kinh doanh riêng của Tập đoàn. Các khoản phân phối khác được xem như phần thu hồi các khoản đầu tư và được trừ vào giá trị đầu tư.

Danh sách các khoản đầu tư vào công ty liên doanh, liên kết của Tập đoàn được trình bày tại Thuyết minh số 6.3.

*Chứng khoán kinh doanh và đầu tư góp vốn vào đơn vị khác*

Chứng khoán kinh doanh và đầu tư góp vốn vào đơn vị khác được ghi nhận theo giá gốc.

THUYẾT MINH BÁO CÁO TÀI CHÍNH RIÊNG (tiếp theo)  
tại ngày 31 tháng 12 năm 2018 và cho giai đoạn tài chính ba tháng và năm tài chính kết thúc cùng ngày

#### 4. TÓM TẮT CÁC CHÍNH SÁCH KẾ TOÁN CHỦ YẾU (tiếp theo)

##### 4.2 Các khoản đầu tư tài chính (tiếp theo)

###### Đầu tư nắm giữ đến ngày đáo hạn

Các khoản đầu tư nắm giữ đến ngày đáo hạn được ghi nhận ban đầu theo giá gốc. Sau khi ghi nhận ban đầu, các khoản đầu tư này được ghi nhận theo giá trị có thể thu hồi. Các khoản suy giảm giá trị của khoản đầu tư nếu phát sinh được hạch toán vào chi phí tài chính trong báo cáo kết quả hoạt động kinh doanh riêng và giảm trừ trực tiếp giá trị đầu tư.

###### Dự phòng giảm giá trị các khoản đầu tư tài chính

###### Chứng khoán kinh doanh

Dự phòng giảm giá trị được lập theo các quy định của Thông tư số 228/2009/TT-BTC do Bộ Tài chính ban hành ngày 07 tháng 12 năm 2009 ("Thông tư 228") và Thông tư số 89/2013/TT-BTC do Bộ Tài chính ban hành ngày 28 tháng 6 năm 2013 ("Thông tư 89") sửa đổi bổ sung khoản 2 Điều 5 Thông tư 228 và các quy định khác có liên quan. Chi tiết cơ sở đánh giá sự giảm giá của các khoản mục đầu tư được trình bày như dưới đây:

$$\text{Mức dự phòng giảm giá đầu tư chứng khoán} = \text{Số lượng chứng khoán bị giảm giá tại ngày kết thúc kỳ kế toán} \times \left[ \begin{array}{l} \text{Giá chứng khoán hạch toán trên sổ sách} \\ - \\ \text{Giá chứng khoán thực tế trên thị trường tại ngày kết thúc kỳ kế toán} \end{array} \right]$$

- ▶ Đối với chứng khoán niêm yết tại Sở Giao dịch Chứng khoán Hà Nội, Sở Giao dịch Chứng khoán Hồ Chí Minh, giá chứng khoán thực tế trên thị trường là giá đóng cửa tại ngày gần nhất có giao dịch tính đến ngày trích lập dự phòng.
- ▶ Đối với các chứng khoán đã đăng ký giao dịch tại UPCoM, giá chứng khoán thực tế trên thị trường được xác định là giá giao dịch bình quân trên hệ thống tại ngày lập dự phòng.
- ▶ Đối với chứng khoán chưa niêm yết và chưa đăng ký giao dịch, giá chứng khoán thực tế trên thị trường là giá trung bình của các mức giá giao dịch thực tế theo báo giá của ba (03) công ty chứng khoán có giao dịch tại thời điểm gần nhất với thời điểm trích lập dự phòng nhưng không quá một tháng tính đến ngày trích lập dự phòng.

Trường hợp chứng khoán không có giao dịch thực tế phát sinh trong khoảng thời gian trên hoặc các chứng khoán OTC đã được lập dự phòng kỳ trước nhưng kỳ này không thu thập đủ ba (03) báo giá, Tập đoàn không thực hiện trích lập dự phòng.

- ▶ Đối với chứng khoán niêm yết bị hủy hoặc bị đình chỉ giao dịch hoặc bị ngừng giao dịch kể từ ngày giao dịch thứ sáu trở đi, giá chứng khoán thực tế là giá trị sổ sách tại ngày lập bảng cân đối kế toán gần nhất.

###### Đầu tư nắm giữ đến ngày đáo hạn

Dự phòng giảm giá các khoản đầu tư nắm giữ đến ngày đáo hạn được trích lập dựa theo hướng dẫn của Thông tư 228. Tập đoàn sẽ đánh giá khả năng thu hồi của các khoản đầu tư này và trong trường hợp có bằng chứng chắc chắn cho thấy một phần hoặc toàn bộ khoản đầu tư có thể không thu hồi được, Tập đoàn sẽ ghi nhận số tổn thất vào chi phí tài chính trong kỳ.

## THUYẾT MINH BÁO CÁO TÀI CHÍNH RIÊNG (tiếp theo)

tại ngày 31 tháng 12 năm 2018 và cho giai đoạn tài chính ba tháng và năm tài chính kết thúc cùng ngày

## 4. TÓM TẮT CÁC CHÍNH SÁCH KẾ TOÁN CHỦ YẾU (tiếp theo)

## 4.2 Các khoản đầu tư tài chính (tiếp theo)

*Dự phòng giảm giá trị các khoản đầu tư tài chính (tiếp theo)*

Đầu tư nắm giữ đến ngày đáo hạn (tiếp theo)

Đối với các khoản đầu tư vào trái phiếu do Tổng Công ty Công nghiệp Tàu thủy ("Vinashin" – nay là Shipbuilding Industry Corporation - SBIC) phát hành, căn cứ vào lịch sử trả nợ gốc và lãi, Tập đoàn đã dừng ghi nhận doanh thu lãi trái phiếu và thực hiện theo đối ngoại bằng đối với lãi trái phiếu chưa thu được từ các khoản đầu tư này. Đối với các khoản trái phiếu đã quá hạn thanh toán gốc mà chưa thu được, Tập đoàn đã trích lập dự phòng theo thông tư 228. Đối với các khoản trái phiếu đáo hạn năm 2017, từ năm 2015, Tập đoàn thực hiện trích lập dự phòng theo tỷ lệ 20%/năm trong vòng 05 năm trên 100% số dư nợ gốc. Theo hướng dẫn của Bộ Tài chính tại Thông tư số 200/2014/TT-BTC ngày 22 tháng 12 năm 2014 của Bộ Tài chính về việc ban hành chế độ kế toán doanh nghiệp ("Thông tư 200") và các hướng dẫn có liên quan, từ năm 2015, Tập đoàn cũng đồng thời đưa toàn bộ số lãi dự thu đã ghi nhận trước đó cùng với dự phòng có liên quan ra theo đối ngoại bằng.

Tương tự, đối với các khoản đầu tư tiền gửi vào Công ty Tài chính Công nghiệp Tàu thủy ("VFC") và Công ty Cho thuê Tài chính Ngân hàng Nông nghiệp và Phát triển Nông thôn II ("ALCII") đã quá hạn, căn cứ tình hình tài chính và khả năng trả nợ gốc và lãi của các hợp đồng tiền gửi này, Tập đoàn đã trích lập dự phòng 100% đối với phần gốc theo Thông tư 228, đồng thời dừng ghi nhận doanh thu lãi tiền gửi và thực hiện theo đối ngoại bằng đối với lãi dự thu chưa thu được theo hướng dẫn tại Thông tư 200. Bắt đầu từ năm tài chính 2015, Tập đoàn đưa toàn bộ số lãi dự thu đã ghi nhận trước đó cùng với dự phòng có liên quan ra theo đối ngoại bằng.

Đầu tư góp vốn vào các đơn vị khác

Các khoản vốn góp của doanh nghiệp vào các tổ chức kinh tế được thành lập theo quy định của pháp luật và các khoản đầu tư dài hạn khác phải trích lập dự phòng nếu tổ chức kinh tế mà doanh nghiệp đang đầu tư bị lỗ (trừ trường hợp lỗ theo kế hoạch đã được xác định trong phương án kinh doanh trước khi đầu tư) theo quy định tại Thông tư 228 và Thông tư 89. Tăng hoặc giảm số dư dự phòng được hạch toán vào chi phí tài chính trong Báo cáo kết quả hoạt động kinh doanh riêng.

Mức trích cho mỗi khoản đầu tư tài chính bằng số vốn đã đầu tư và tính theo công thức được quy định trong Thông tư 89 như sau:

$$\text{Mức trích dự phòng cho mỗi khoản đầu tư tài chính} = \left( \text{Tổng vốn góp thực tế của các bên tại tổ chức kinh tế} - \text{Vốn chủ sở hữu thực có của tổ chức kinh tế} \right) \times \frac{\text{Số vốn đầu tư của Tập đoàn}}{\text{Tổng vốn đầu tư thực tế của các bên tại tổ chức kinh tế}}$$

Căn cứ để lập dự phòng là khi vốn góp thực tế của các bên tại tổ chức kinh tế lớn hơn vốn chủ sở hữu thực có của tổ chức kinh tế tại thời điểm kết thúc kỳ kế toán.

## THUYẾT MINH BÁO CÁO TÀI CHÍNH RIÊNG (tiếp theo)

tại ngày 31 tháng 12 năm 2018 và cho giai đoạn tài chính ba tháng và năm tài chính kết thúc cùng ngày

**4. TÓM TẮT CÁC CHÍNH SÁCH KẾ TOÁN CHỦ YẾU** (tiếp theo)**4.3 Các khoản phải thu**

Các khoản phải thu được trình bày trên báo cáo tài chính riêng theo giá trị ghi sổ các khoản phải thu từ khách hàng và phải thu khác sau khi trừ các khoản dự phòng được lập cho các khoản phải thu khó đòi.

Dự phòng nợ phải thu khó đòi thể hiện phần giá trị của các khoản phải thu mà Tập đoàn dự kiến không có khả năng thu hồi tại ngày kết thúc kỳ kế toán. Tăng hoặc giảm số dư tài khoản dự phòng được hạch toán vào chi phí quản lý doanh nghiệp trong báo cáo kết quả hoạt động kinh doanh riêng.

Các khoản phải thu được xem xét trích lập dự phòng rủi ro theo tuổi nợ quá hạn của khoản nợ theo Thông tư 228. Đối với các khoản phải thu chưa đến hạn thanh toán nhưng tổ chức kinh tế lâm vào tình trạng phá sản hoặc đang làm thủ tục giải thể; người nợ mất tích, bỏ trốn, đang bị các cơ quan pháp luật truy tố, xét xử hoặc đang thi hành án hoặc đã chết, mức trích lập dự phòng được ước tính trên cơ sở dự kiến tổn thất có thể xảy ra.

Đối với các khoản nợ phải thu quá hạn thanh toán thì mức trích lập dự phòng theo hướng dẫn của Thông tư 228 như sau:

<u>Thời gian quá hạn</u>	<u>Mức trích dự phòng</u>
Từ trên sáu (06) tháng đến dưới một (01) năm	30%
Từ một (01) năm đến dưới hai (02) năm	50%
Từ hai (02) năm đến dưới ba (03) năm	70%
Từ ba (03) năm trở lên	100%

**4.4 Thuê tài sản**

*Trong trường hợp Tập đoàn là bên đi thuê*

Thỏa thuận thuê tài sản được phân loại là thuê tài chính nếu theo hợp đồng thuê tài sản bên cho thuê chuyển giao phần lớn rủi ro và lợi ích gắn liền với quyền sở hữu tài sản cho bên đi thuê. Tất cả các thỏa thuận thuê tài sản khác được phân loại là thuê hoạt động.

Các khoản tiền thuê theo hợp đồng thuê hoạt động được hạch toán vào báo cáo kết quả hoạt động kinh doanh riêng theo phương pháp đường thẳng trong suốt thời hạn của hợp đồng thuê.

*Trong trường hợp Tập đoàn là bên cho thuê*

Tài sản theo hợp đồng cho thuê hoạt động được ghi nhận là tài sản cố định trên bảng cân đối kế toán riêng. Thu nhập từ tiền cho thuê hoạt động được hạch toán vào báo cáo kết quả hoạt động kinh doanh riêng theo phương pháp đường thẳng trong suốt thời gian cho thuê.

**4.5 Tài sản cố định**

Tài sản cố định được thể hiện theo nguyên giá trừ đi giá trị khấu hao/hao mòn lũy kế.

Nguyên giá tài sản cố định bao gồm giá mua và những chi phí có liên quan trực tiếp đến việc đưa tài sản vào sử dụng như dự kiến.

Các chi phí mua sắm, nâng cấp và đổi mới tài sản cố định được ghi tăng nguyên giá của tài sản và các chi phí khác được hạch toán vào báo cáo kết quả hoạt động kinh doanh riêng khi phát sinh.

Khi tài sản cố định được bán hay thanh lý, các khoản lãi hoặc lỗ phát sinh do thanh lý tài sản (là phần chênh lệch giữa tiền thu thuần từ việc bán tài sản với giá trị còn lại của tài sản) được hạch toán vào báo cáo kết quả hoạt động kinh doanh riêng.

## THUYẾT MINH BÁO CÁO TÀI CHÍNH RIÊNG (tiếp theo)

tại ngày 31 tháng 12 năm 2018 và cho giai đoạn tài chính ba tháng và năm tài chính kết thúc cùng ngày

**4. TÓM TẮT CÁC CHÍNH SÁCH KẾ TOÁN CHỦ YẾU (tiếp theo)****4.5 Tài sản cố định (tiếp theo)***Quyền sử dụng đất*

Quyền sử dụng đất có thời hạn hoặc lâu dài được ghi nhận là tài sản cố định vô hình căn cứ trên giấy chứng nhận quyền sử dụng đất được cấp bởi các cơ quan có thẩm quyền.

Tiền thuê đất trả trước cho các hợp đồng thuê đất có hiệu lực trước năm 2003 và được cấp Giấy chứng nhận quyền sử dụng đất được ghi nhận là tài sản cố định vô hình theo quy định của Thông tư số 45/2013/TT-BTC do Bộ Tài chính ban hành vào ngày 25 tháng 4 năm 2013 hướng dẫn chế độ quản lý, sử dụng và trích khấu hao tài sản cố định ("Thông tư 45").

Quyền sử dụng đất đối với các lô đất mà Tập đoàn đã được cấp giấy chứng nhận quyền sử dụng đất, hoặc đang trong thời gian chờ cấp giấy chứng nhận quyền sử dụng đất, vào thời điểm ngày 31 tháng 12 năm 2005 nhằm phục vụ mục đích cổ phần hóa của Công ty mẹ, được ghi nhận như một tài sản cố định vô hình dựa trên giá trị định giá lại do chuyên gia thẩm định giá thực hiện.

**4.6 Khấu hao và hao mòn**

Khấu hao tài sản cố định hữu hình và hao mòn tài sản cố định vô hình được trích theo phương pháp khấu hao đường thẳng trong suốt thời gian hữu dụng ước tính của các tài sản như sau:

Nhà cửa, vật kiến trúc	05 - 50 năm
Máy móc thiết bị	05 - 20 năm
Phương tiện vận tải, thiết bị truyền dẫn	06 - 30 năm
Thiết bị, dụng cụ quản lý	03 - 10 năm
Tài sản cố định hữu hình khác	04 - 25 năm
Quyền sử dụng đất có thời hạn	theo thời hạn trên giấy chứng nhận quyền sử dụng đất
Phần mềm tin học	03 - 08 năm
Tài sản cố định vô hình khác	02 - 20 năm

Tập đoàn không trích khấu hao liên quan đến các giá trị quyền sử dụng đất không thời hạn theo quy định tại Thông tư số 45.

**4.7 Chi phí đi vay**

Chi phí đi vay bao gồm lãi tiền vay và các chi phí khác phát sinh liên quan trực tiếp đến các khoản vay của doanh nghiệp.

Chi phí đi vay được hạch toán như chi phí phát sinh trong năm ngoại trừ các khoản được vốn hóa như theo nội dung của đoạn tiếp theo.

Chi phí đi vay liên quan trực tiếp đến việc mua sắm, xây dựng hoặc hình thành một tài sản cụ thể cần có một thời gian đủ dài để có thể đưa vào sử dụng theo mục đích định trước hoặc để bán được vốn hóa vào nguyên giá của tài sản đó.

**4.8 Chi phí trả trước**

Chi phí trả trước bao gồm các chi phí trả trước ngắn hạn hoặc chi phí trả trước dài hạn, được phân bổ trong khoảng thời gian trả trước hoặc thời gian các lợi ích kinh tế tương ứng được tạo ra từ các chi phí này.

Các loại chi phí sau đây được hạch toán vào chi phí trả trước dài hạn để phân bổ dần từ 1 – 3 năm vào báo cáo kết quả hoạt động kinh doanh riêng:

- ▶ Chi phí trả trước về thuê cơ sở hạ tầng;
- ▶ Công cụ dụng cụ xuất dùng trong nhiều năm với giá trị lớn;

THUYẾT MINH BÁO CÁO TÀI CHÍNH RIÊNG (tiếp theo)  
tại ngày 31 tháng 12 năm 2018 và cho giai đoạn tài chính ba tháng và năm tài chính kết thúc cùng ngày

#### 4. TÓM TẮT CÁC CHÍNH SÁCH KẾ TOÁN CHỦ YẾU (tiếp theo)

##### 4.9 Các khoản phải trả và chi phí trích trước

Các khoản phải trả và trích trước được ghi nhận cho số tiền phải trả trong tương lai liên quan đến hàng hóa và dịch vụ đã nhận được không phụ thuộc vào việc Tập đoàn đã nhận được hóa đơn của nhà cung cấp hay chưa.

##### 4.10 Chứng khoán bán và cam kết mua lại theo hợp đồng có kỳ hạn (“hợp đồng repo”)

Những tài sản được bán đồng thời cam kết sẽ mua lại vào một thời điểm nhất định trong tương lai (“các hợp đồng mua lại”) không được ghi giảm trên báo cáo tài chính riêng. Khoản tiền nhận được theo các hợp đồng mua lại này được ghi nhận là khoản nợ phải trả trên bảng cân đối kế toán riêng và phần chênh lệch giữa giá bán và giá cam kết mua lại trong tương lai được phân bổ vào chi phí và ghi nhận trên báo cáo kết quả hoạt động kinh doanh riêng trong suốt thời gian hiệu lực của hợp đồng mua lại theo phương pháp đường thẳng.

##### 4.11 Lợi ích nhân viên

###### *Các khoản trợ cấp bảo hiểm xã hội*

Căn cứ Luật Bảo hiểm Xã hội 2014 và các văn bản hướng dẫn thực hiện, hàng tháng Tập đoàn đã thực hiện việc đóng vào quỹ hưu trí, tử tuất cho Cơ quan Bảo hiểm Xã hội Việt Nam theo mức 14% trên quỹ tiền lương đóng bảo hiểm xã hội của người lao động. Tập đoàn cũng trích nộp 3% quỹ tiền lương đóng bảo hiểm xã hội của người lao động để đóng vào quỹ ốm đau và thai sản, 0,5% quỹ tiền lương đóng bảo hiểm xã hội của người lao động để đóng vào quỹ tai nạn lao động, bệnh nghề nghiệp. Ngoài ra, từ ngày 01 tháng 01 năm 2016, Tập đoàn đã triển khai thực hiện mua sản phẩm bảo hiểm hưu trí tự nguyện cho cán bộ, nhân viên. Theo đó, khi cán bộ, nhân viên nghỉ hưu trí sẽ được thêm quyền lợi từ giá trị Hợp đồng hưu trí theo số năm tham gia và mức đóng của cá nhân.

###### *Trợ cấp bảo hiểm y tế*

Căn cứ Luật Bảo hiểm Y tế 2014 và các văn bản hướng dẫn thực hiện, hàng tháng Tập đoàn đã thực hiện việc đóng vào quỹ bảo hiểm y tế cho Cơ quan Bảo hiểm Xã hội Việt Nam theo mức 3% quỹ tiền lương đóng bảo hiểm xã hội của người lao động.

###### *Trợ cấp thôi việc và trợ cấp mất việc*

- ▶ *Trợ cấp thôi việc:* Tập đoàn có trách nhiệm chi trả trợ cấp thôi việc cho người lao động đã làm việc thường xuyên từ đủ 12 tháng trở lên, mỗi năm làm việc được trợ cấp một nửa tháng tiền lương theo công việc hoặc chức danh và phụ cấp lương (nếu có). Thời gian làm việc để tính trợ cấp thôi việc là tổng thời gian người lao động đã làm việc thực tế cho Tập đoàn trừ đi thời gian người lao động đã tham gia bảo hiểm thất nghiệp (từ ngày 01 tháng 01 năm 2009) theo quy định của Luật Bảo hiểm xã hội; và
- ▶ *Trợ cấp mất việc làm:* theo quy định tại Điều 49 Bộ Luật Lao động hiện hành, Tập đoàn có nghĩa vụ chi trả trợ cấp mất việc làm cho các nhân viên mất việc do thay đổi cơ cấu, công nghệ hoặc sáp nhập, hợp nhất, chia tách doanh nghiệp. Trong trường hợp này, Tập đoàn sẽ có nghĩa vụ trả trợ cấp mất việc với tổng số tiền tương đương một tháng lương cho mỗi năm làm việc nhưng không được thấp hơn hai tháng tiền lương.

###### *Quỹ bảo hiểm thất nghiệp*

Căn cứ Luật Bảo hiểm Xã hội và Luật việc làm hiện hành từ ngày 01 tháng 01 năm 2009, người lao động đóng bằng 1% tiền lương, tiền công tháng đóng bảo hiểm thất nghiệp, người sử dụng lao động đóng bằng 1% quỹ tiền lương, tiền công đóng bảo hiểm thất nghiệp của những người lao động tham gia bảo hiểm thất nghiệp và Nhà nước hỗ trợ từ ngân sách bằng 1% quỹ tiền lương, tiền công đóng bảo hiểm thất nghiệp của những người lao động tham gia bảo hiểm thất nghiệp vào Quỹ bảo hiểm thất nghiệp. Bảo hiểm Xã hội Việt Nam thực hiện việc thu, chi và quản lý Quỹ bảo hiểm thất nghiệp.

## THUYẾT MINH BÁO CÁO TÀI CHÍNH RIÊNG (tiếp theo)

tại ngày 31 tháng 12 năm 2018 và cho giai đoạn tài chính ba tháng và năm tài chính kết thúc cùng ngày

**4. TÓM TẮT CÁC CHÍNH SÁCH KẾ TOÁN CHỦ YẾU** (tiếp theo)**4.12 Ghi nhận doanh thu**

Doanh thu được ghi nhận khi Tập đoàn có khả năng nhận được các lợi ích kinh tế có thể xác định được một cách chắc chắn. Các điều kiện ghi nhận cụ thể sau đây cũng phải được đáp ứng trước khi ghi nhận doanh thu:

*Doanh thu cung cấp dịch vụ*

Khi có thể xác định được kết quả hợp đồng một cách chắc chắn, doanh thu sẽ được ghi nhận dựa vào mức độ hoàn thành công việc. Mức độ hoàn thành công việc được xác định theo tỷ lệ phần trăm của số giờ công lao động phát sinh cho đến ngày kết thúc kỳ kế toán năm trên tổng số giờ công lao động ước tính cho mỗi hợp đồng.

Nếu không thể xác định được kết quả hợp đồng một cách chắc chắn, doanh thu sẽ chỉ được ghi nhận ở mức có thể thu hồi được của các chi phí đã được ghi nhận.

*Tiền lãi*

Doanh thu được ghi nhận khi tiền lãi phát sinh trên cơ sở dồn tích (có tính đến lợi tức mà tài sản đem lại) trừ khi khả năng thu hồi tiền lãi không chắc chắn.

Đối với trái phiếu, doanh thu tiền lãi bao gồm cả số phân bổ theo phương pháp đường thẳng của các khoản chiết khấu, phụ trội, các khoản lãi nhận trước hoặc các khoản chênh lệch giữa giá trị ghi sổ ban đầu của trái phiếu và giá trị của trái phiếu khi đáo hạn. Chỉ có phần tiền lãi của các kỳ sau khi khoản đầu tư được mua mới được ghi nhận là doanh thu của Tập đoàn. Phần tiền lãi của các kỳ trước khi khoản đầu tư được mua được hạch toán giảm giá trị của chính khoản đầu tư đó.

*Cổ tức và lợi nhuận được chia*

Cổ tức và lợi nhuận được chia được ghi nhận là doanh thu khi quyền lợi được nhận cổ tức hay lợi nhuận được chia của Tập đoàn với tư cách là nhà đầu tư được xác định. Tập đoàn không ghi nhận doanh thu đối với phần cổ tức bằng cổ phiếu và cổ phiếu thưởng mà chỉ cập nhật số lượng cổ phiếu theo quy định tại Thông tư 200.

*Thu nhập khác*

Các khoản thu nhập khác bao gồm các khoản thu từ các hoạt động xảy ra không thường xuyên, ngoài các hoạt động tạo ra doanh thu, bao gồm: các khoản thu về thanh lý tài sản cố định, nhượng bán tài sản cố định; thu tiền phạt khách hàng do vi phạm hợp đồng; thu tiền bảo hiểm được bồi thường; thu được các khoản nợ phải thu đã xóa sổ tính vào chi phí kỳ trước; khoản nợ phải trả nay mất chủ được ghi tăng thu nhập; thu các khoản thuế được giảm, được hoàn lại; và các khoản thu khác được ghi nhận là thu nhập khác theo quy định tại Chuẩn mực Kế toán Việt Nam số 14 - Doanh thu và thu nhập khác.

**4.13 Ghi nhận chi phí***Chi phí hoạt động kinh doanh*

Chi phí hoạt động kinh doanh bao gồm chi phí hoạt động tài chính như chi phí dự phòng tài chính, chi phí repo và các chi phí tài chính khác và các chi phí cho các hoạt động kinh doanh của Tập đoàn như chi phí lương, chi phí khấu hao, chi phí quản lý toàn nhà và các các chi phí khác.

## THUYẾT MINH BÁO CÁO TÀI CHÍNH RIÊNG (tiếp theo)

tại ngày 31 tháng 12 năm 2018 và cho giai đoạn tài chính ba tháng và năm tài chính kết thúc cùng ngày

**4. TÓM TẮT CÁC CHÍNH SÁCH KẾ TOÁN CHỦ YẾU (tiếp theo)****4.13 Ghi nhận chi phí (tiếp theo)***Tài sản đi thuê*

Các khoản tiền thuê theo hợp đồng thuê hoạt động được hạch toán vào báo cáo kết quả hoạt động kinh doanh riêng theo phương pháp đường thẳng trong thời hạn của hợp đồng thuê.

*Chi phí quản lý doanh nghiệp*

Chi phí quản lý doanh nghiệp bao gồm chi phí nhân viên, chi phí vật liệu đồ dùng văn phòng, chi phí khấu hao tài sản cố định, chi phí dịch vụ mua ngoài ...

**4.14 Thuế***Thuế thu nhập hiện hành*

Tài sản thuế thu nhập và thuế thu nhập phải nộp cho kỳ kế toán hiện hành và các kỳ trước được xác định bằng giá trị dự kiến phải nộp cho (hoặc được thu hồi từ) cơ quan thuế, sử dụng các mức thuế suất và các luật thuế có hiệu lực đến ngày kết thúc kỳ kế toán năm.

Thuế thu nhập hiện hành được ghi nhận vào báo cáo kết quả hoạt động kinh doanh riêng ngoại trừ trường hợp thuế thu nhập phát sinh liên quan đến một khoản mục được ghi thẳng vào vốn chủ sở hữu, trong trường hợp này, thuế thu nhập hiện hành cũng được ghi nhận trực tiếp vào vốn chủ sở hữu.

Tập đoàn chỉ được bù trừ các tài sản thuế thu nhập hiện hành và thuế thu nhập hiện hành phải trả khi Tập đoàn có quyền hợp pháp được bù trừ giữa tài sản thuế thu nhập hiện hành với thuế thu nhập hiện hành phải nộp và Tập đoàn dự định thanh toán thuế thu nhập hiện hành phải nộp và tài sản thuế thu nhập hiện hành trên cơ sở thuần.

*Thuế thu nhập hoãn lại*

Thuế thu nhập hoãn lại được xác định cho các khoản chênh lệch tạm thời tại ngày kết thúc kỳ kế toán giữa cơ sở tính thuế thu nhập của các tài sản và nợ phải trả và giá trị ghi sổ của chúng cho mục đích lập báo cáo tài chính riêng.

Thuế thu nhập hoãn lại phải trả được ghi nhận cho tất cả các khoản chênh lệch tạm thời chịu thuế, ngoại trừ:

- ▶ Thuế thu nhập hoãn lại phải trả phát sinh từ ghi nhận ban đầu của một tài sản hay nợ phải trả từ một giao dịch mà giao dịch này không có ảnh hưởng đến lợi nhuận kế toán và lợi nhuận tính thuế thu nhập (hoặc lỗ tính thuế) tại thời điểm phát sinh giao dịch; và
- ▶ Các chênh lệch tạm thời chịu thuế gắn liền với các khoản đầu tư vào công ty con, công ty liên kết và các khoản vốn góp liên doanh khi Tập đoàn có khả năng kiểm soát thời gian hoàn nhập khoản chênh lệch tạm thời và chắc chắn khoản chênh lệch tạm thời sẽ không được hoàn nhập trong tương lai có thể dự đoán.

Tài sản thuế thu nhập hoãn lại cần được ghi nhận cho tất cả các chênh lệch tạm thời được khấu trừ, giá trị được khấu trừ chuyển sang các năm sau của các khoản lỗ tính thuế và các khoản ưu đãi thuế chưa sử dụng, khi chắc chắn trong tương lai sẽ có lợi nhuận tính thuế để sử dụng những chênh lệch tạm thời được khấu trừ, các khoản lỗ tính thuế và các ưu đãi thuế chưa sử dụng này, ngoại trừ:

- ▶ Tài sản thuế hoãn lại phát sinh từ ghi nhận ban đầu của một tài sản hoặc nợ phải trả từ một giao dịch mà giao dịch này không có ảnh hưởng đến lợi nhuận kế toán và lợi nhuận tính thuế thu nhập (hoặc lỗ tính thuế) tại thời điểm phát sinh giao dịch; và



## THUYẾT MINH BÁO CÁO TÀI CHÍNH RIÊNG (tiếp theo)

tại ngày 31 tháng 12 năm 2018 và cho giai đoạn tài chính ba tháng và năm tài chính kết thúc cùng ngày

**4. TÓM TẮT CÁC CHÍNH SÁCH KẾ TOÁN CHỦ YẾU** (tiếp theo)**4.14 Thuế** (tiếp theo)*Thuế thu nhập hoãn lại* (tiếp theo)

- ▶ Đối với các chênh lệch tạm thời được khấu trừ phát sinh từ các khoản đầu tư vào các công ty con, công ty liên kết và các khoản vốn góp liên doanh, tài sản thuế thu nhập hoãn lại được ghi nhận khi chắc chắn là chênh lệch tạm thời sẽ được hoãn nhập trong tương lai có thể dự đoán được và có lợi nhuận chịu thuế để sử dụng được khoản chênh lệch tạm thời đó.

Giá trị ghi sổ của tài sản thuế thu nhập doanh nghiệp hoãn lại phải được xem xét lại vào ngày kết thúc kỳ kế toán năm và phải giảm giá trị ghi sổ của tài sản thuế thu nhập hoãn lại đến mức bảo đảm chắc chắn có đủ lợi nhuận tính thuế cho phép lợi ích của một phần hoặc toàn bộ tài sản thuế thu nhập hoãn lại được sử dụng. Các tài sản thuế thu nhập doanh nghiệp hoãn lại chưa ghi nhận trước đây được xem xét lại vào ngày kết thúc kỳ kế toán năm và được ghi nhận khi chắc chắn có đủ lợi nhuận tính thuế để có thể sử dụng các tài sản thuế thu nhập hoãn lại chưa ghi nhận này.

Tài sản thuế thu nhập hoãn lại và thuế thu nhập hoãn lại phải trả được xác định theo thuế suất dự tính sẽ áp dụng cho giai đoạn mà tài sản được thu hồi hay nợ phải trả được thanh toán, dựa trên các mức thuế suất và luật thuế có hiệu lực vào ngày kết thúc kỳ kế toán năm.

Thuế thu nhập hoãn lại được ghi nhận vào báo cáo kết quả hoạt động kinh doanh riêng ngoại trừ trường hợp thuế thu nhập phát sinh liên quan đến một khoản mục được ghi thẳng vào vốn chủ sở hữu, trong trường hợp này, thuế thu nhập hoãn lại cũng được ghi nhận trực tiếp vào vốn chủ sở hữu.

Tập đoàn chỉ được bù trừ các tài sản thuế thu nhập hoãn lại và thuế thu nhập hoãn lại phải trả khi Tập đoàn có quyền hợp pháp được bù trừ giữa tài sản thuế thu nhập hiện hành với thuế thu nhập hiện hành phải nộp và các tài sản thuế thu nhập hoãn lại và thuế thu nhập hoãn lại phải nộp này liên quan tới thuế thu nhập doanh nghiệp được quản lý bởi cùng một cơ quan thuế:

- ▶ đối với cùng một đơn vị chịu thuế; hoặc
- ▶ Tập đoàn dự định thanh toán thuế thu nhập hiện hành phải nộp và tài sản thuế thu nhập hiện hành trên cơ sở thuần hoặc thu hồi tài sản đồng thời với việc thanh toán nợ phải trả trong từng kỳ tương lai khi các khoản trọng yếu của thuế thu nhập hoãn lại phải trả hoặc tài sản thuế thu nhập hoãn lại được thanh toán hoặc thu hồi.

**4.15 Phân chia lợi nhuận**

Lợi nhuận thuần sau thuế thu nhập doanh nghiệp có thể được chia cho các cổ đông sau khi được Đại hội đồng cổ đông phê duyệt và sau khi đã trích lập các quỹ theo Điều lệ của Tập đoàn và các quy định của pháp luật Việt Nam.

Tập đoàn trích lập các quỹ sau từ lợi nhuận thuần sau thuế thu nhập doanh nghiệp của Tập đoàn theo đề nghị của Hội đồng Quản trị và được các cổ đông phê duyệt tại Đại hội đồng cổ đông thường niên:

- ▶ Quỹ Đầu tư và Phát triển: được trích lập cho mục đích đầu tư mở rộng quy mô hoạt động, đầu tư chiều sâu của Tập đoàn.
- ▶ Quỹ Khen thưởng Phúc lợi cho người lao động và Quỹ thưởng cho người quản lý: được trích lập cho mục đích khen thưởng, khuyến khích vật chất, đem lại lợi ích chung và nâng cao phúc lợi cho người lao động và người quản lý, và được trình bày như một khoản phải trả trên bảng cân đối kế toán riêng.
- ▶ Quỹ An sinh xã hội: được trích lập cho mục đích hỗ trợ các hoạt động an sinh, xã hội, vì cộng đồng.

THUYẾT MINH BÁO CÁO TÀI CHÍNH RIÊNG (tiếp theo)  
tại ngày 31 tháng 12 năm 2018 và cho giai đoạn tài chính ba tháng và năm tài chính kết thúc cùng ngày

#### 4. TÓM TẮT CÁC CHÍNH SÁCH KẾ TOÁN CHỦ YẾU (tiếp theo)

##### 4.16 Các nghiệp vụ bằng ngoại tệ

Các nghiệp vụ phát sinh bằng các đơn vị tiền tệ khác với đơn vị tiền tệ kế toán của Tập đoàn (VND) được hạch toán theo tỷ giá giao dịch thực tế vào ngày phát sinh nghiệp vụ theo nguyên tắc sau:

- ▶ Nghiệp vụ làm phát sinh các khoản phải thu được hạch toán theo tỷ giá mua của ngân hàng thương mại nơi Tập đoàn chỉ định khách hàng thanh toán;
- ▶ Nghiệp vụ làm phát sinh các khoản phải trả được hạch toán theo tỷ giá bán của ngân hàng thương mại nơi Tập đoàn dự kiến giao dịch;
- ▶ Giao dịch góp vốn hoặc nhận vốn góp được hạch toán theo tỷ giá mua ngoại tệ của ngân hàng nơi Tập đoàn mở tài khoản để nhận vốn của nhà đầu tư; và
- ▶ Giao dịch mua sắm tài sản hoặc các khoản chi phí được thanh toán ngay bằng ngoại tệ (không qua các tài khoản phải trả) được hạch toán theo tỷ giá mua của ngân hàng thương mại nơi Tập đoàn thực hiện thanh toán.

Tại ngày kết thúc kỳ kế toán năm, các khoản mục tiền tệ có gốc ngoại tệ được đánh giá lại theo tỷ giá giao dịch thực tế tại ngày của bảng cân đối kế toán riêng theo nguyên tắc sau:

- ▶ Các khoản mục tiền tệ được phân loại là tài sản được hạch toán theo tỷ giá mua của ngân hàng thương mại nơi Tập đoàn thường xuyên có giao dịch; và
- ▶ Các khoản mục tiền tệ được phân loại là nợ phải trả được hạch toán theo tỷ giá bán của ngân hàng thương mại nơi Tập đoàn thường xuyên có giao dịch.

Tất cả các khoản chênh lệch tỷ giá thực tế phát sinh trong năm và chênh lệch do đánh giá lại số dư tiền tệ có gốc ngoại tệ cuối kỳ kế toán năm được hạch toán vào báo cáo kết quả hoạt động kinh doanh riêng.

##### 4.17 Thông tin theo bộ phận

Một bộ phận là một cấu phần có thể xác định riêng biệt của Tập đoàn tham gia vào việc cung cấp các sản phẩm hoặc dịch vụ liên quan (bộ phận được chia theo hoạt động kinh doanh) hoặc cung cấp sản phẩm hoặc dịch vụ trong một môi trường kinh tế cụ thể (bộ phận được chia theo khu vực địa lý). Mỗi một bộ phận này chịu rủi ro và thu được lợi ích khác biệt so với các bộ phận khác.

Hoạt động chính của Tập đoàn là hoạt động tài chính. Đồng thời, hoạt động kinh doanh của Tập đoàn chủ yếu được thực hiện trong lãnh thổ Việt Nam. Vì vậy, rủi ro và tỷ suất sinh lời của Tập đoàn không bị tác động chủ yếu bởi những khác biệt về sản phẩm, dịch vụ mà Tập đoàn cung cấp hoặc do Tập đoàn hoạt động tại nhiều khu vực địa lý khác nhau. Do đó, Ban Điều hành nhận định Tập đoàn chỉ có một bộ phận theo hoạt động kinh doanh và khu vực địa lý và theo đó, Tập đoàn không cần phải trình bày thông tin theo bộ phận.

##### 4.18 Các bên liên quan

Các bên được coi là bên liên quan của Tập đoàn nếu một bên có khả năng, trực tiếp hoặc gián tiếp, kiểm soát bên kia hoặc gây ảnh hưởng đáng kể tới bên kia trong việc ra các quyết định tài chính và hoạt động, hoặc khi Tập đoàn và bên kia cùng chịu sự kiểm soát chung hoặc ảnh hưởng đáng kể chung. Các bên liên quan có thể là các công ty hoặc các cá nhân, bao gồm các thành viên mật thiết trong gia đình của các cá nhân được coi là liên quan.

## THUYẾT MINH BÁO CÁO TÀI CHÍNH RIÊNG (tiếp theo)

tại ngày 31 tháng 12 năm 2018 và cho giai đoạn tài chính ba tháng và năm tài chính kết thúc cùng ngày

## 5. TIỀN VÀ CÁC KHOẢN TƯƠNG ĐƯƠNG TIỀN

	Ngày 31 tháng 12 năm 2018 VND	Ngày 31 tháng 12 năm 2017 VND
<b>Tiền mặt tại quỹ</b>	<b>718.631.174</b>	<b>1.083.542.664</b>
<b>Tiền gửi ngân hàng</b>	<b>25.323.201.068</b>	<b>40.695.316.642</b>
Tiền gửi ngân hàng (VND)	24.394.954.919	37.396.569.954
Tiền gửi ngân hàng đô la Mỹ (USD) quy VND	252.968.335	256.798.766
Tiền gửi giao dịch chứng khoán tại BVSC	675.277.814	3.041.947.922
<b>Các khoản tương đương tiền (*)</b>	<b>22.000.000.000</b>	<b>195.000.000.000</b>
	<b>48.041.832.242</b>	<b>236.778.859.306</b>

(\*) Các khoản tương đương tiền bao gồm các hợp đồng tiền gửi bằng đồng Việt Nam tại các tổ chức tín dụng ("TCTD") có kỳ hạn gốc không quá ba (03) tháng và hưởng lãi suất 5,50%/năm.

## 6. CÁC KHOẢN ĐẦU TƯ TÀI CHÍNH

	Thuyết minh	Ngày 31 tháng 12 năm 2018 VND	Ngày 31 tháng 12 năm 2017 VND
<b>Chứng khoán kinh doanh</b>	<b>6.1</b>		
Cổ phiếu niêm yết		283.823.786.325	392.637.584.922
Cổ phiếu chưa niêm yết		343.292.054.000	343.292.054.000
Chứng chỉ quỹ		45.000.000.000	45.000.000.000
Dự phòng giảm giá chứng khoán kinh doanh		(155.427.606.024)	(143.443.252.400)
		<b>516.688.234.301</b>	<b>637.486.386.522</b>
<b>Đầu tư nắm giữ đến ngày đáo hạn</b>	<b>6.2</b>		
Ngắn hạn		617.441.900.000	1.018.420.073.580
- Tiền gửi		598.500.000.000	930.500.000.000
- Trái phiếu		18.941.900.000	87.920.073.580
Dài hạn		1.347.530.325.330	1.279.257.666.502
- Tiền gửi		88.000.000.000	-
- Trái phiếu		1.259.530.325.330	1.279.257.666.502
		<b>1.964.972.225.330</b>	<b>2.297.677.740.082</b>
<b>Đầu tư tài chính dài hạn khác</b>	<b>6.3</b>		
Đầu tư vào công ty con và BVIF		7.052.286.148.720	6.161.291.148.720
Đầu tư vào công ty liên doanh, liên kết		2.153.200.000.000	2.178.003.290.000
Dự phòng đầu tư tài chính dài hạn khác		-	-
		<b>9.205.486.148.720</b>	<b>8.339.294.438.720</b>
<b>Giá trị thuần các khoản đầu tư tài chính</b>		<b>11.687.146.608.351</b>	<b>11.274.458.565.324</b>

THUYẾT MINH BÁO CÁO TÀI CHÍNH RIÊNG (tiếp theo)  
tại ngày 31 tháng 12 năm 2018 và cho giai đoạn tài chính ba tháng và năm tài chính kết thúc cùng ngày

## 6. CÁC KHOẢN ĐẦU TƯ TÀI CHÍNH (tiếp theo)

### 6.1 Chứng khoán kinh doanh

	Ngày 31 tháng 12 năm 2018			Ngày 31 tháng 12 năm 2017		
	Giá gốc	Giá trị thuần	Dự phòng	Giá gốc	Giá trị thuần	Dự phòng
	VND	VND	VND	VND	VND	VND
<b>Cổ phiếu niêm yết</b>						
Công ty Cổ phần						
Tập đoàn Công nghệ CMC	144.000.000.000	87.106.560.000	(56.893.440.000)	144.000.000.000	98.368.000.000	(45.632.000.000)
Tổng Công ty Cổ phần Tái bảo hiểm Quốc gia Việt Nam	69.901.560.000	69.901.560.000	-	69.901.560.000	69.901.560.000	-
Công ty Cổ phần Vận tải biển Việt Nam	59.587.500.000	4.890.000.000	(54.697.500.000)	59.587.500.000	10.080.000.000	(49.507.500.000)
Khác	10.334.726.325	9.633.065.161	(701.661.164)	119.148.524.922	119.148.524.922	-
	<b>283.823.786.325</b>	<b>171.531.185.161</b>	<b>(112.292.601.164)</b>	<b>392.637.584.922</b>	<b>297.498.084.922</b>	<b>(96.139.500.000)</b>
<b>Cổ phiếu chưa niêm yết</b>						
Công ty Cổ phần Tập đoàn SSG	225.000.000.000	225.000.000.000	-	225.000.000.000	225.000.000.000	-
Công ty Cổ phần Tập đoàn HiPT	56.925.000.000	13.789.995.140	(43.135.004.860)	56.925.000.000	12.518.295.300	(44.406.704.700)
Ngân hàng TMCP Hàng hải Việt Nam	39.375.420.000	39.375.420.000	-	39.375.420.000	35.478.372.300	(3.897.047.700)
Khác	21.991.634.000	21.991.634.000	-	21.991.634.000	21.991.634.000	-
	<b>343.292.054.000</b>	<b>300.157.049.140</b>	<b>(43.135.004.860)</b>	<b>343.292.054.000</b>	<b>294.988.301.600</b>	<b>(48.303.752.400)</b>
<b>Chứng chỉ quỹ</b>						
Quỹ Đầu tư Cổ phiếu Năng động Bảo Việt ("BVFED")	25.000.000.000	25.000.000.000	-	25.000.000.000	25.000.000.000	-
Quỹ Đầu tư Cổ phiếu Triển vọng Bảo Việt ("BVPF")	20.000.000.000	20.000.000.000	-	20.000.000.000	20.000.000.000	-
	<b>45.000.000.000</b>	<b>45.000.000.000</b>	<b>-</b>	<b>45.000.000.000</b>	<b>45.000.000.000</b>	<b>-</b>
	<b>672.115.840.325</b>	<b>516.688.234.301</b>	<b>(155.427.606.024)</b>	<b>780.929.638.922</b>	<b>637.486.386.522</b>	<b>(143.443.252.400)</b>

## THUYẾT MINH BÁO CÁO TÀI CHÍNH RIÊNG (tiếp theo)

tại ngày 31 tháng 12 năm 2018 và cho giai đoạn tài chính ba tháng và năm tài chính kết thúc cùng ngày

## 6. CÁC KHOẢN ĐẦU TƯ TÀI CHÍNH (tiếp theo)

## 6.2 Đầu tư nắm giữ đến ngày đáo hạn

	Ngày 31 tháng 12 năm 2018		Ngày 31 tháng 12 năm 2017	
	Giá gốc VND	Giá trị ghi sổ VND	Giá gốc VND	Giá trị ghi sổ VND
<b>Ngắn hạn</b>				
Tiền gửi (*)	762.500.000.000	598.500.000.000	1.094.500.000.000	930.500.000.000
Trái phiếu (**)	154.709.500.000	18.941.900.000	204.745.773.580	87.920.073.580
<i>Trái phiếu Chính phủ</i>	-	-	50.036.273.580	50.036.273.580
<i>Trái phiếu doanh nghiệp</i>	154.709.500.000	18.941.900.000	154.709.500.000	37.883.800.000
	<b>917.209.500.000</b>	<b>617.441.900.000</b>	<b>1.299.245.773.580</b>	<b>1.018.420.073.580</b>
<b>Dài hạn</b>				
Tiền gửi (***)	88.000.000.000	88.000.000.000	-	-
Trái phiếu (**)	1.259.530.325.330	1.259.530.325.330	1.279.257.666.502	1.279.257.666.502
<i>Trái phiếu Chính phủ</i>	200.989.338.309	200.989.338.309	201.231.625.233	201.231.625.233
<i>Trái phiếu doanh nghiệp</i>	1.058.540.987.021	1.058.540.987.021	1.078.026.041.269	1.078.026.041.269
	<b>1.347.530.325.330</b>	<b>1.347.530.325.330</b>	<b>1.279.257.666.502</b>	<b>1.279.257.666.502</b>
	<b>2.264.739.825.330</b>	<b>1.964.972.225.330</b>	<b>2.578.503.440.082</b>	<b>2.297.677.740.082</b>

(\*) Ngoài các hợp đồng tiền gửi tại ALCII, VFC đã quá hạn, các hợp đồng tiền gửi có kỳ hạn bằng đồng Việt Nam tại các TCTD khác có kỳ hạn còn lại từ ba (03) tháng đến một (01) năm và được hưởng lãi suất từ 5,50%/năm đến 7,50%/năm.

(\*\*) Ngoài các trái phiếu Vinashin, các trái phiếu doanh nghiệp có kỳ hạn từ năm (05) năm đến mười lăm (15) năm và được hưởng lãi suất từ 8,50%/năm đến 10,80%/năm; các trái phiếu Chính phủ có kỳ hạn mười (10) năm và được hưởng lãi suất 9,10%/năm.

(\*\*\*) Các hợp đồng tiền gửi có kỳ hạn bằng đồng Việt Nam tại các TCTD khác có kỳ hạn còn lại trên một (01) năm và được hưởng lãi suất 7,50%/năm.

THUYẾT MINH BÁO CÁO TÀI CHÍNH RIÊNG (tiếp theo)  
tại ngày 31 tháng 12 năm 2018 và cho giai đoạn tài chính ba tháng và năm tài chính kết thúc cùng ngày

## 6. CÁC KHOẢN ĐẦU TƯ TÀI CHÍNH (tiếp theo)

### 6.3 Đầu tư tài chính dài hạn khác

	Ngày 31 tháng 12 năm 2018			Ngày 31 tháng 12 năm 2017		
	Giá gốc VND	Dự phòng VND	Giá trị thuần VND	Giá gốc VND	Dự phòng VND	Giá trị thuần VND
<b>Đầu tư vào công ty con và BVIF</b>						
Bảo Việt Nhân thọ	3.000.000.000.000	-	3.000.000.000.000	2.500.000.000.000	-	2.500.000.000.000
Bảo hiểm Bảo Việt	2.600.000.000.000	-	2.600.000.000.000	2.300.000.000.000	-	2.300.000.000.000
BVF	100.000.000.000	-	100.000.000.000	100.000.000.000	-	100.000.000.000
BVSC	694.895.148.720	-	694.895.148.720	694.895.148.720	-	694.895.148.720
BVInvest (*)	200.995.000.000	-	200.995.000.000	110.000.000.000	-	110.000.000.000
BVIF	420.000.000.000	-	420.000.000.000	420.000.000.000	-	420.000.000.000
Bảo Việt - Âu Lạc	36.396.000.000	-	36.396.000.000	36.396.000.000	-	36.396.000.000
	<b>7.052.286.148.720</b>	<b>-</b>	<b>7.052.286.148.720</b>	<b>6.161.291.148.720</b>	<b>-</b>	<b>6.161.291.148.720</b>
<b>Đầu tư vào công ty liên doanh, liên kết</b>						
Bảo Việt Bank	1.560.000.000.000	-	1.560.000.000.000	1.560.000.000.000	-	1.560.000.000.000
Bảo Việt Resort (**)	-	-	-	24.803.290.000	-	24.803.290.000
Bảo Việt Tokio Marine	147.000.000.000	-	147.000.000.000	147.000.000.000	-	147.000.000.000
VIGIBA (***)	15.000.000.000	-	15.000.000.000	15.000.000.000	-	15.000.000.000
Trung Nam Phú Quốc	431.200.000.000	-	431.200.000.000	431.200.000.000	-	431.200.000.000
	<b>2.153.200.000.000</b>	<b>-</b>	<b>2.153.200.000.000</b>	<b>2.178.003.290.000</b>	<b>-</b>	<b>2.178.003.290.000</b>
	<b>9.205.486.148.720</b>	<b>-</b>	<b>9.205.486.148.720</b>	<b>8.339.294.438.720</b>	<b>-</b>	<b>8.339.294.438.720</b>

(\*) Trong Quý 4 năm 2018, Tập đoàn Bảo Việt đã hoàn thành việc mua cổ phần BVInvest do các cổ đông khác của BVInvest đang sở hữu để nâng tỷ lệ sở hữu trực tiếp của Công ty mẹ Tập đoàn Bảo Việt từ 55% lên 100% vốn điều lệ tại BVInvest.

(\*\*) Trong Quý 4 năm 2018, Tập đoàn Bảo Việt đã tiến hành chuyển nhượng toàn bộ số cổ phần đang nắm giữ tại Bảo Việt Resort. Theo đó, tại ngày kết thúc kỳ kế toán, Bảo Việt Resort không còn là công ty liên kết của Tập đoàn Bảo Việt.

(\*\*\*) Trong tháng 1 năm 2019, Tập đoàn Bảo Việt đã tiến hành chuyển nhượng toàn bộ số cổ phần đang nắm giữ tại VIGIBA. Theo đó, tại ngày lập báo cáo, VIGIBA không còn là công ty liên kết của Tập đoàn Bảo Việt.

THUYẾT MINH BÁO CÁO TÀI CHÍNH RIÊNG (tiếp theo)  
tại ngày 31 tháng 12 năm 2018 và cho giai đoạn tài chính ba tháng và năm tài chính kết thúc cùng ngày

## 7. CÁC KHOẢN PHẢI THU NGẮN HẠN

	Thuyết minh	Ngày 31 tháng 12 năm 2018 VND	Ngày 31 tháng 12 năm 2017 VND
<b>Phải thu ngắn hạn của khách hàng</b>			
- Phải thu từ hoạt động đầu tư	7.1	914.383.587.969	461.284.202.165
- Phải thu từ các hoạt động khác	7.2	49.531.186.981	38.531.726.955
		<b>963.914.774.950</b>	<b>499.815.929.120</b>
<b>Trả trước cho người bán ngắn hạn</b>		<b>418.455.750</b>	<b>3.738.304.250</b>
<b>Phải thu ngắn hạn khác</b>	7.3	<b>14.711.062.442</b>	<b>14.448.557.821</b>
		<b>979.044.293.142</b>	<b>518.002.791.191</b>
<b>7.1 Phải thu từ hoạt động đầu tư</b>			
		Ngày 31 tháng 12 năm 2018 VND	Ngày 31 tháng 12 năm 2017 VND
<b>Phải thu:</b>			
- Dự thu lãi tiền gửi		8.411.523.289	13.424.451.378
- Dự thu lãi trái phiếu		38.353.432.278	45.263.131.660
- Dự thu cổ tức, lợi nhuận được chia		867.618.632.402	402.596.619.127
Lợi nhuận từ Bảo Việt Nhân thọ		777.300.000.000	374.422.393.957
Lợi nhuận từ Bảo hiểm Bảo Việt		571.797.302	571.797.302
Lợi nhuận từ BVF		16.400.000.000	13.741.902.194
Cổ tức từ BVSC		30.296.835.100	-
Cổ tức từ BVIF		21.000.000.000	-
Cổ tức khác		22.050.000.000	13.860.525.674
		<b>914.383.587.969</b>	<b>461.284.202.165</b>
<b>7.2 Phải thu từ các hoạt động khác</b>			
		Ngày 31 tháng 12 năm 2018 VND	Ngày 31 tháng 12 năm 2017 VND
<b>Phải thu dịch vụ IT</b>			
- Bảo Việt Nhân thọ		23.785.177.225	16.872.178.775
- Bảo hiểm Bảo Việt		19.429.726.898	14.309.008.953
- BVF		557.912.057	873.230.105
- BVSC		627.101.414	1.765.685.213
- BVInvest		61.221.274	212.347.846
- BVB		991.133.160	1.149.687.360
		<b>45.452.272.028</b>	<b>35.182.138.252</b>
<b>Phải thu dịch vụ cho thuê văn phòng</b>			
- BVInvest		4.017.064.703	3.305.560.152
- Công ty khác		61.850.250	44.028.551
		<b>4.078.914.953</b>	<b>3.349.588.703</b>
		<b>49.531.186.981</b>	<b>38.531.726.955</b>

THUYẾT MINH BÁO CÁO TÀI CHÍNH RIÊNG (tiếp theo)  
tại ngày 31 tháng 12 năm 2018 và cho giai đoạn tài chính ba tháng và năm tài chính kết thúc cùng ngày

**7. CÁC KHOẢN PHẢI THU NGẮN HẠN (tiếp theo)**

**7.3 Phải thu ngắn hạn khác**

	Ngày 31 tháng 12 năm 2018 VND	Ngày 31 tháng 12 năm 2017 VND
Phải thu đóng góp an sinh xã hội	5.468.912.180	2.624.192.200
Tạm ứng cho nhân viên	411.560.819	649.368.140
Phải thu chi phí quảng cáo biển tấm lớn và dự án Siêu thị tài chính (OSS)	7.987.768.880	9.875.851.808
- Từ Bảo hiểm Bảo Việt	3.993.884.440	4.937.925.904
- Từ Bảo Việt Nhân thọ	3.993.884.440	4.937.925.904
Các khoản phải thu khác	842.820.563	1.299.145.673
	<b>14.711.062.442</b>	<b>14.448.557.821</b>

**8. CHI PHÍ TRẢ TRƯỚC**

	Ngày 31 tháng 12 năm 2018 VND	Ngày 31 tháng 12 năm 2017 VND
<b>Chi phí trả trước ngắn hạn</b>		
Chi phí bảo hành, chi phí CNTT	6.054.812.793	4.242.742.894
Chi phí công cụ, dụng cụ	1.464.643.123	1.697.656.538
Chi phí quảng cáo	8.490.951.658	7.404.984.866
	<b>16.010.407.574</b>	<b>13.345.384.298</b>
<b>Chi phí trả trước dài hạn</b>		
Trả trước tiền thuê văn phòng	79.392.765.410	105.760.699.325
Chi phí công cụ, dụng cụ	4.006.228.213	7.333.216.353
Chi phí cải tạo văn phòng	16.050.353.203	9.911.482.083
Chi phí bảo hành	4.133.653.938	1.580.238.056
	<b>103.583.000.764</b>	<b>124.585.635.817</b>
	<b>119.593.408.338</b>	<b>137.931.020.115</b>



THUYẾT MINH BÁO CÁO TÀI CHÍNH RIÊNG (tiếp theo)  
tại ngày 31 tháng 12 năm 2018 và cho giai đoạn tài chính ba tháng và năm tài chính kết thúc cùng ngày

### 9. TÀI SẢN CÓ ĐỊNH HỮU HÌNH

	<i>Nhà cửa, vật kiến trúc VND</i>	<i>Máy móc thiết bị VND</i>	<i>Phương tiện vận tải, thiết bị truyền dẫn VND</i>	<i>Thiết bị, dụng cụ quản lý VND</i>	<i>Tài sản có định khác VND</i>	<i>Tổng cộng VND</i>
<b>Nguyên giá:</b>						
Ngày 01 tháng 01 năm 2018	331.822.256.058	111.766.184.025	151.584.228.036	17.452.690.340	3.200.980.565	615.826.339.024
- Mua mới trong năm	-	8.333.953.382	1.746.588.580	279.600.000	133.547.700	10.493.689.662
- Đầu tư xây dựng cơ bản hoàn thành	-	14.819.520.000	54.093.135.846	44.853.209.000	-	113.765.864.846
- Điều chỉnh theo quyết toán	(1.371.615.534)	(362.132.497)	(10.151.000)	-	-	(1.743.899.031)
- Thanh lý trong năm	-	(214.013.750)	(15.868.534.052)	(1.137.099.556)	-	(17.219.647.358)
Ngày 31 tháng 12 năm 2018	<u>330.450.640.524</u>	<u>134.343.511.160</u>	<u>191.545.267.410</u>	<u>61.448.399.784</u>	<u>3.334.528.265</u>	<u>721.122.347.143</u>
<b>Trong đó:</b>						
<i>Đã khấu hao hết</i>	8.264.120.050	54.383.888.503	127.772.545.534	14.762.829.044	895.890.566	206.079.273.697
<i>Chờ thanh lý</i>	-	-	-	32.272.000	-	32.272.000
<b>Giá trị khấu hao lũy kế:</b>						
Ngày 01 tháng 01 năm 2018	105.614.491.250	72.008.946.979	147.268.332.206	16.065.720.256	1.023.370.607	341.980.861.298
- Khấu hao trong năm	12.971.717.004	16.636.868.987	5.716.743.583	6.535.349.425	709.756.042	42.570.435.041
- Điều chỉnh theo quyết toán	(254.117.588)	(324.616.566)	(10.151.000)	-	-	(588.885.154)
- Thanh lý trong năm	-	(214.013.750)	(15.868.534.052)	(1.137.099.556)	-	(17.219.647.358)
Ngày 31 tháng 12 năm 2018	<u>118.332.090.666</u>	<u>88.107.185.650</u>	<u>137.106.390.737</u>	<u>21.463.970.125</u>	<u>1.733.126.649</u>	<u>366.742.763.827</u>
<b>Giá trị còn lại:</b>						
Ngày 01 tháng 01 năm 2018	<u>226.207.764.808</u>	<u>39.757.237.046</u>	<u>4.315.895.830</u>	<u>1.386.970.084</u>	<u>2.177.609.958</u>	<u>273.845.477.726</u>
Ngày 31 tháng 12 năm 2018	<u>212.118.549.858</u>	<u>46.236.325.510</u>	<u>54.438.876.673</u>	<u>39.984.429.659</u>	<u>1.601.401.616</u>	<u>354.379.583.316</u>

THUYẾT MINH BÁO CÁO TÀI CHÍNH RIÊNG (tiếp theo)  
tại ngày 31 tháng 12 năm 2018 và cho giai đoạn tài chính ba tháng và năm tài chính kết thúc cùng ngày

#### 10. TÀI SẢN CÓ ĐỊNH VÔ HÌNH

	<i>Quyền sử dụng đất VND</i>	<i>Phần mềm máy tính VND</i>	<i>Tổng cộng VND</i>
<b>Nguyên giá:</b>			
Ngày 01 tháng 01 năm 2018	63.135.267.200	96.612.795.892	159.748.063.092
- Tăng trong năm	-	2.873.413.545	2.873.413.545
- Điều chỉnh theo quyết toán	-	(1.136.000.607)	(1.136.000.607)
- Thanh lý trong năm	-	(2.246.095.675)	(2.246.095.675)
Ngày 31 tháng 12 năm 2018	<u>63.135.267.200</u>	<u>96.104.113.155</u>	<u>159.239.380.355</u>
<i>Trong đó:</i>			
Đã hết khấu hao	-	57.107.891.181	57.107.891.181
Không sử dụng	-	190.000.000	190.000.000
<b>Giá trị hao mòn lũy kế:</b>			
Ngày 01 tháng 01 năm 2018	24.137.449.289	65.791.610.104	89.929.059.393
- Hao mòn trong năm	1.708.119.864	7.522.351.275	9.230.471.139
- Điều chỉnh theo quyết toán	-	(1.033.805.451)	(1.033.805.451)
- Thanh lý trong năm	-	(2.246.095.675)	(2.246.095.675)
Ngày 31 tháng 12 năm 2018	<u>25.845.569.153</u>	<u>70.034.060.253</u>	<u>95.879.629.406</u>
<b>Giá trị còn lại:</b>			
Ngày 01 tháng 01 năm 2018	<u>38.997.817.911</u>	<u>30.821.185.788</u>	<u>69.819.003.699</u>
Ngày 31 tháng 12 năm 2018	<u>37.289.698.047</u>	<u>26.070.052.902</u>	<u>63.359.750.949</u>

#### 11. CHI PHÍ XÂY DỰNG CƠ BẢN DỜ DANG

	<i>Ngày 31 tháng 12 năm 2018 VND</i>	<i>Ngày 31 tháng 12 năm 2017 VND</i>
<b>Mua sắm tài sản</b>		
- Tòa nhà hợp khối tại số 8 Lê Thái Tổ	241.973.132.110	242.176.407.922
<b>Xây dựng cơ bản</b>		
- Công trình Bảo Việt tại Hà Đông	25.588.694.226	25.655.894.226
- Dự án LIPA01	210.488.166.402	-
- Các công trình khác	5.471.831.232	43.971.365.413
	<u>483.521.823.970</u>	<u>311.803.667.561</u>

#### 12. CHI PHÍ ĐI VAY ĐƯỢC VỐN HÓA

Trong năm, Tập đoàn đã vốn hóa chi phí đi vay với tổng số tiền là 3.338.339.041 VND. Các khoản chi phí đi vay này liên quan đến khoản vay để đầu tư Dự án LIPA01. Chi phí đi vay đã vốn hóa bao gồm tiền lãi vay.

THUYẾT MINH BÁO CÁO TÀI CHÍNH RIÊNG (tiếp theo)  
tại ngày 31 tháng 12 năm 2018 và cho giai đoạn tài chính ba tháng và năm tài chính kết thúc cùng ngày

### 13. THUẾ VÀ CÁC KHOẢN (PHẢI THU)/PHẢI NỢ NHÀ NƯỚC

	Tại ngày 01 tháng 01 năm 2018		Số phải nộp/(còn được khấu trừ) trong năm	Số đã nộp/ (đã khấu trừ) trong năm	Tại ngày 31 tháng 12 năm 2018	
	Phải thu VND	Phải nộp VND			Phải thu VND	Phải nộp VND
Thuế thu nhập doanh nghiệp	-	6.571.913.708	5.578.861.508	(14.500.000.000)	(2.349.224.784)	-
Thuế GTGT của dự án đầu tư	(24.015.325.345)	-	(9.454.545)	-	(24.024.779.890)	-
Thuế GTGT hàng bán nội địa được khấu trừ của dịch vụ CNTT	(1.846.269.254)	-	17.802.875.925	(16.179.429.757)	(222.823.086)	-
Thuế GTGT hàng bán nội địa của dịch vụ khác	-	1.159.433.743	7.876.298.838	(7.781.711.001)	-	1.254.021.580
Thuế thu nhập cá nhân	-	1.417.838.230	25.696.811.901	(24.996.799.548)	-	2.117.850.583
Các loại thuế khác	-	359.939.819	14.624.799.298	(14.663.840.492)	-	320.898.625
<b>Tổng cộng</b>	<b>(25.861.594.599)</b>	<b>9.509.125.500</b>	<b>71.570.192.925</b>	<b>(78.121.780.798)</b>	<b>(26.596.827.760)</b>	<b>3.692.770.788</b>

THUYẾT MINH BÁO CÁO TÀI CHÍNH RIÊNG (tiếp theo)  
tại ngày 31 tháng 12 năm 2018 và cho giai đoạn tài chính ba tháng và năm tài chính kết thúc cùng ngày

**14. PHẢI TRẢ NGƯỜI LAO ĐỘNG**

	Ngày 31 tháng 12 năm 2018	Ngày 31 tháng 12 năm 2017
	VND	VND
Quỹ tiền lương còn phải trả	39.175.801.341	39.437.134.739
	<b>39.175.801.341</b>	<b>39.437.134.739</b>

**15. PHẢI TRẢ NGÂN HẠN KHÁC**

	Ngày 31 tháng 12 năm 2018	Ngày 31 tháng 12 năm 2017
	VND	VND
Kinh phí công đoàn	177.470.609	100.052.846
Bảo hiểm xã hội, bảo hiểm y tế, bảo hiểm thất nghiệp	184.105.116	341.422.362
Kinh phí cho các chương trình An sinh xã hội chờ giải ngân (*)	7.329.874.382	3.010.461.817
Phải trả tiền đặt cọc của các đơn vị thuê trụ sở làm việc	1.369.703.886	10.139.350.470
Phải trả các bên liên quan	24.605.478.783	14.507.857.062
<i>Bảo Việt Nhân thọ</i>	5.483.992.367	6.464.822.389
<i>Bảo hiểm Bảo Việt</i>	-	927.297.504
<i>BVF</i>	609.332.485	60.160.860
<i>BVSC</i>	88.000.000	603.096.640
<i>BV Invest</i>	18.244.198.219	5.314.097.377
<i>Ngân hàng TMCP Bảo Việt</i>	21.269.800	979.696.380
<i>Sumitomo Life</i>	158.685.912	158.685.912
Phải trả đối tác theo cam kết góp vốn vào Trung Nam Phú Quốc (**)	34.320.000.000	34.320.000.000
Phải trả phải nộp khác	1.213.049.136	710.249.208
	<b>69.199.681.912</b>	<b>63.129.393.765</b>

(\*) Chi phí chương trình 30A của Chính phủ và các chương trình An sinh xã hội đang chờ giải ngân theo tiến độ các công trình tài trợ.

(\*\*) Căn cứ theo các điều khoản của Hợp đồng Chuyển nhượng Cổ phần, Tập đoàn sẽ thực hiện chuyển tiền cho Công ty Cổ phần Đầu tư và Phát triển Nhà Thăng Long theo tiến độ và điều kiện cam kết để hoàn tất tỷ lệ góp vốn vào Công ty Cổ phần Trung Nam Phú Quốc.

**16. QUỸ KHEN THƯỞNG, PHÚC LỢI**

	Ngày 01 tháng 01 năm 2018	Số tăng trong năm	Số đã sử dụng trong năm	Ngày 31 tháng 12 năm 2018
	VND	VND	VND	VND
Quỹ khen thưởng	12.078.415.337	28.750.607.723	(32.299.837.723)	8.529.185.337
Quỹ phúc lợi	14.750.081.066	9.297.418.025	(13.803.470.886)	10.244.028.205
	<b>26.828.496.403</b>	<b>38.048.025.748</b>	<b>(46.103.308.609)</b>	<b>18.773.213.542</b>

THUYẾT MINH BÁO CÁO TÀI CHÍNH RIÊNG (tiếp theo)  
tại ngày 31 tháng 12 năm 2018 và cho giai đoạn tài chính ba tháng và năm tài chính kết thúc cùng ngày

#### 17. GIAO DỊCH MUA BÁN LẠI TRÁI PHIẾU CHÍNH PHỦ

Hợp đồng repo:	Ngày 01 tháng 01 năm 2018 VND	Bán trong năm VND	Mua lại trong năm VND	Chi phí repo đã phân bổ trong năm VND	Ngày 31 tháng 12 năm 2018 VND	Giá trị ghi sổ trái phiếu repo VND
Ngân hàng TMCP Quốc tế Việt Nam	255.708.149.124	242.196.000.000	(507.368.783.556)	9.464.634.432	-	-
	<b>255.708.149.124</b>	<b>242.196.000.000</b>	<b>(507.368.783.556)</b>	<b>9.464.634.432</b>	-	-

#### 18. VAY VÀ NỢ THUÊ TÀI CHÍNH DÀI HẠN

	Tại ngày 01 tháng 01 năm 2018			Tại ngày 31 tháng 12 năm 2018		
	Giá trị VND	Số có khả năng trả nợ VND	Tăng VND	Giảm VND	Giá trị VND	Số có khả năng trả nợ VND
Vay dài hạn						
Vay ngân hàng	-	-	145.700.000.000	-	145.700.000.000	145.700.000.000
Tổng cộng	-	-	<b>145.700.000.000</b>	-	<b>145.700.000.000</b>	<b>145.700.000.000</b>

# Tập đoàn Bảo Việt

B09-DN

THUYẾT MINH BÁO CÁO TÀI CHÍNH RIÊNG (tiếp theo)

tại ngày 31 tháng 12 năm 2018 và cho giai đoạn tài chính ba tháng và năm tài chính kết thúc cùng ngày

## 19. VỐN CHỦ SỞ HỮU

### 19.1 Tình hình tăng giảm nguồn vốn chủ sở hữu

	Vốn góp của chủ sở hữu VND	Thặng dư vốn cổ phần VND	Quỹ đầu tư phát triển VND	Lợi nhuận sau thuế chưa phân phối VND	Tổng cộng VND
<b>Năm trước</b>					
<b>Tại ngày 01 tháng 01 năm 2017</b>	<b>6.804.714.340.000</b>	<b>3.184.332.381.197</b>	<b>262.490.696.580</b>	<b>1.914.420.691.335</b>	<b>12.165.958.109.112</b>
- Chia cổ tức cho năm 2016	-	-	-	(680.471.434.000)	(680.471.434.000)
- Trích quỹ khen thưởng phúc lợi	-	-	-	(59.262.609.891)	(59.262.609.891)
- Trích quỹ phục vụ hoạt động An sinh xã hội	-	-	-	(10.217.691.361)	(10.217.691.361)
- Trích quỹ đầu tư phát triển	-	-	153.265.370.408	(153.265.370.408)	-
- Lợi nhuận trong năm	-	-	-	1.026.198.329.930	1.026.198.329.930
- Chi thù lao cho Hội đồng Quản trị và Ban Kiểm soát	-	-	-	(2.261.219.048)	(2.261.219.048)
<b>Tại ngày 31 tháng 12 năm 2017</b>	<b>6.804.714.340.000</b>	<b>3.184.332.381.197</b>	<b>415.756.066.988</b>	<b>2.035.140.696.557</b>	<b>12.439.943.484.742</b>
<b>Năm nay</b>					
<b>Tại ngày 01 tháng 01 năm 2018</b>	<b>6.804.714.340.000</b>	<b>3.184.332.381.197</b>	<b>415.756.066.988</b>	<b>2.035.140.696.557</b>	<b>12.439.943.484.742</b>
- Tăng vốn điều lệ theo chương trình lựa chọn cho người lao động ("ESOP")	204.150.000.000	528.748.500.000	-	-	732.898.500.000
- Chia cổ tức cho năm 2017	-	-	-	(700.886.434.000)	(700.886.434.000)
- Trích quỹ khen thưởng phúc lợi	-	-	-	(38.048.025.748)	(38.048.025.748)
- Trích quỹ phục vụ hoạt động An sinh xã hội (*)	-	-	-	(10.261.983.299)	(10.261.983.299)
- Trích quỹ đầu tư phát triển (*)	-	-	153.929.749.490	(153.929.749.490)	-
- Lợi nhuận trong năm	-	-	-	1.051.768.800.083	1.051.768.800.083
- Chi thù lao cho Hội đồng Quản trị, Ban Kiểm soát và Người Phụ trách Quản trị	-	-	-	(2.234.500.001)	(2.234.500.001)
- Tặng khác	-	-	-	53.600.000	53.600.000
<b>Tại ngày 31 tháng 12 năm 2018</b>	<b>7.008.864.340.000</b>	<b>3.713.080.881.197</b>	<b>569.685.816.478</b>	<b>2.181.602.404.102</b>	<b>13.473.233.441.777</b>

(\*) Theo Nghị quyết Đại hội đồng cổ đông năm 2018, Tập đoàn trích 1% lợi nhuận sau thuế 2017 tương đương với số tiền 10.261.983.299 VND cho Quỹ Phục vụ hoạt động An sinh xã hội và trích 15% lợi nhuận sau thuế 2017 tương đương với số tiền 153.929.749.490 VND cho Quỹ Đầu tư phát triển.

THUYẾT MINH BÁO CÁO TÀI CHÍNH RIÊNG (tiếp theo)  
 tại ngày 31 tháng 12 năm 2018 và cho giai đoạn tài chính ba tháng và năm tài chính kết thúc cùng ngày

**19. VỐN CHỦ SỞ HỮU (tiếp theo)**

**19.2 Chi tiết vốn đầu tư của chủ sở hữu**

	Ngày 31 tháng 12 năm 2018			Ngày 31 tháng 12 năm 2017		
	Cổ phiếu thường VND	Cổ phiếu ưu đãi VND	Tổng số VND	Cổ phiếu thường VND	Cổ phiếu ưu đãi VND	Tổng số VND
Số vốn góp của cổ đông	7.008.864.340.000	-	7.008.864.340.000	6.804.714.340.000	-	6.804.714.340.000
Thặng dư vốn cổ phần	3.713.080.881.197	-	3.713.080.881.197	3.184.332.381.197	-	3.184.332.381.197
	<b>10.721.945.221.197</b>	<b>-</b>	<b>10.721.945.221.197</b>	<b>9.989.046.721.197</b>	<b>-</b>	<b>9.989.046.721.197</b>

**19.3 Các giao dịch về vốn với các chủ sở hữu và phân phối cổ tức, lợi nhuận**

	Cho năm tài chính kết thúc ngày 31 tháng 12 năm 2018	Cho năm tài chính kết thúc ngày 31 tháng 12 năm 2017
<b>Vốn góp của chủ sở hữu</b>		
Ngày 31 tháng 12 năm 2017	6.804.714.340.000	6.804.714.340.000
Vốn góp tăng trong năm	204.150.000.000	-
Ngày 31 tháng 12 năm 2018	<b>7.008.864.340.000</b>	<b>6.804.714.340.000</b>
<b>Cổ tức, lợi nhuận đã chia</b>	<b>700.886.434.000</b>	<b>680.471.434.000</b>

**19.4 Cổ tức**

Ngày 27 tháng 6 năm 2018, Đại hội đồng Cổ đông thường niên năm 2018 của Tập đoàn Bảo Việt đã thông qua nghị quyết về tỷ lệ chi trả cổ tức cho năm tài chính 2017 là 10% (1.000 đồng/cổ phiếu) tính trên vốn điều lệ 7.008.864.340.000 đồng Việt Nam tương đương với số tiền 700.886.434.000 đồng Việt Nam. Việc chi trả cổ tức đã được thực hiện trong tháng 8 năm 2018.

THUYẾT MINH BÁO CÁO TÀI CHÍNH RIÊNG (tiếp theo)  
tại ngày 31 tháng 12 năm 2018 và cho giai đoạn tài chính ba tháng và năm tài chính kết thúc cùng ngày

**19. VỐN CHỦ SỞ HỮU (tiếp theo)**

**19.5 Cổ phiếu**

	Ngày 31 tháng 12 năm 2018		Ngày 31 tháng 12 năm 2017	
	Số lượng Cổ phiếu	Giá trị VND	Số lượng Cổ phiếu	Giá trị VND
<b>Cổ phiếu đăng ký phát hành (*)</b>	<b>700.886.434</b>	<b>7.008.864.340.000</b>	<b>680.471.434</b>	<b>6.804.714.340.000</b>
<b>Cổ phiếu đã bán ra công chúng</b>	<b>700.886.434</b>	<b>7.008.864.340.000</b>	<b>680.471.434</b>	<b>6.804.714.340.000</b>
<i>Cổ phiếu phổ thông</i>	<i>700.886.434</i>	<i>7.008.864.340.000</i>	<i>680.471.434</i>	<i>6.804.714.340.000</i>
<b>Cổ phiếu đang lưu hành</b>	<b>700.886.434</b>	<b>7.008.864.340.000</b>	<b>680.471.434</b>	<b>6.804.714.340.000</b>
<i>Cổ phiếu phổ thông</i>	<i>700.886.434</i>	<i>7.008.864.340.000</i>	<i>680.471.434</i>	<i>6.804.714.340.000</i>

(\*) Thực hiện Nghị quyết số 02/2017/NQ-ĐHĐCĐ-TĐBV ngày 26 tháng 5 năm 2017 của Đại hội đồng cổ đông thường niên 2017 Tập đoàn Bảo Việt, Tập đoàn Bảo Việt đã phát hành 20.415.000 (hai mươi triệu bốn trăm mười lăm nghìn) cổ phiếu, tương đương tỷ lệ phát hành 3% số lượng cổ phiếu đang lưu hành của Tập đoàn Bảo Việt theo chương trình lựa chọn cho người lao động (ESOP), theo đó từ ngày 26 tháng 6 năm 2018 vốn điều lệ của Tập đoàn là 7.008.864.340.000 VND, tương đương 700.886.434 cổ phiếu. Toàn bộ số cổ phiếu phát hành thêm đã được niêm yết bổ sung vào ngày 13 tháng 7 năm 2018.



THUYẾT MINH BÁO CÁO TÀI CHÍNH RIÊNG (tiếp theo)  
 tại ngày 31 tháng 12 năm 2018 và cho giai đoạn tài chính ba tháng và năm tài chính kết thúc cùng ngày

**20. DOANH THU HOẠT ĐỘNG KINH DOANH**

	<i>Cho giai đoạn tài chính ba tháng kết thúc ngày 31 tháng 12 năm 2018 VND</i>	<i>Cho năm tài chính kết thúc ngày 31 tháng 12 năm 2018 VND</i>	<i>Cho giai đoạn tài chính ba tháng kết thúc ngày 31 tháng 12 năm 2017 VND</i>	<i>Cho năm tài chính kết thúc ngày 31 tháng 12 năm 2017 VND</i>
Doanh thu từ hoạt động đầu tư tài chính	373.510.776.191	1.270.391.380.529	246.579.114.344	1.184.613.351.522
- Lãi tiền gửi không kỳ hạn	105.463.243	1.533.079.800	122.940.989	870.129.184
- Lãi tiền gửi có kỳ hạn	14.112.871.966	74.376.914.010	18.758.713.899	94.341.635.960
- Lãi trái phiếu	28.351.513.310	113.684.051.930	30.414.368.098	119.438.705.658
- Cổ tức và lợi nhuận được chia	307.821.696.055	1.017.418.041.662	197.283.606.674	909.942.388.479
- Lãi/(lỗ) chênh lệch tỷ giá chưa thực hiện	(77.967)	3.207.919	(515.316)	20.492.241
- Lãi đầu tư chứng khoán	23.119.309.584	63.376.085.208	-	60.000.000.000
Dịch vụ đào tạo	4.488.779.672	6.834.187.554	814.115.876	4.723.489.572
Cho thuê văn phòng	17.646.338.364	64.872.225.031	16.220.106.831	67.815.343.861
Dịch vụ công nghệ thông tin	42.596.048.856	166.174.955.639	31.524.316.704	126.484.056.351
	<b>438.241.943.083</b>	<b>1.508.272.748.753</b>	<b>295.137.653.755</b>	<b>1.383.636.241.306</b>

THUYẾT MINH BÁO CÁO TÀI CHÍNH RIÊNG (tiếp theo)  
tại ngày 31 tháng 12 năm 2018 và cho giai đoạn tài chính ba tháng và năm tài chính kết thúc cùng ngày

## 21. CHI PHÍ HOẠT ĐỘNG KINH DOANH

	<i>Cho giai đoạn tài chính ba tháng kết thúc ngày 31 tháng 12 năm 2018</i> VND	<i>Cho năm tài chính kết thúc ngày 31 tháng 12 năm 2018</i> VND	<i>Cho giai đoạn tài chính ba tháng kết thúc ngày 31 tháng 12 năm 2017</i> VND	<i>Cho năm tài chính kết thúc ngày 31 tháng 12 năm 2017</i> VND
Chi phí hoạt động tài chính	4.870.663.338	41.873.119.306	(57.252.963.953)	(55.515.360.224)
- Chi phí/(hoàn nhập) dự phòng giảm giá đầu tư	2.799.937.968	30.926.253.624	(61.076.155.800)	(68.448.883.450)
- Chi phí repo	1.302.699.454	9.464.634.432	3.515.580.581	11.776.735.681
- Các chi phí tài chính khác	768.025.916	1.482.231.250	307.611.266	1.156.787.545
Chi phí nhân viên	18.852.022.836	61.771.806.514	18.407.062.029	58.423.188.050
Chi phí khấu hao tài sản cố định	12.794.102.901	37.282.765.831	4.146.520.961	22.601.434.871
Chi phí mua ngoài hoạt động CNTT	13.765.127.014	44.392.843.525	9.425.482.460	33.052.351.211
Tiền thuê đất	5.023.973.553	10.152.157.629	4.769.450.946	9.605.156.546
Chi phí đào tạo	2.992.830.045	4.920.093.523	765.012.874	4.781.666.986
Chi phí quản lý tòa nhà	2.551.179.380	5.951.809.978	2.096.648.441	7.394.703.899
Chi khác	8.792.787.222	29.352.291.747	7.434.911.574	21.572.007.798
	<b>69.642.686.289</b>	<b>235.696.888.053</b>	<b>(10.207.874.668)</b>	<b>101.915.149.137</b>

## THUYẾT MINH BÁO CÁO TÀI CHÍNH RIÊNG (tiếp theo)

tại ngày 31 tháng 12 năm 2018 và cho giai đoạn tài chính ba tháng và năm tài chính kết thúc cùng ngày

## 22. CHI PHÍ QUẢN LÝ DOANH NGHIỆP

	<i>Cho giai đoạn tài chính ba tháng kết thúc ngày 31 tháng 12 năm 2018</i>	<i>Cho năm tài chính kết thúc ngày 31 tháng 12 năm 2018</i>	<i>Cho giai đoạn tài chính ba tháng kết thúc ngày 31 tháng 12 năm 2017</i>	<i>Cho năm tài chính kết thúc ngày 31 tháng 12 năm 2017</i>
	VND	VND	VND	VND
Chi phí nhân viên	20.183.301.152	69.097.375.924	27.505.091.096	72.707.108.557
Chi phí vật liệu quản lý và đồ dùng văn phòng	1.181.898.478	6.946.229.824	712.672.116	3.766.722.384
Chi phí khấu hao tài sản cố định	3.987.604.203	13.939.406.194	4.739.068.355	9.438.013.594
Thuế, phí, lệ phí	278.729.906	616.493.608	253.777.013	613.551.559
Tiền thuê đất	482.586.217	1.122.845.875	239.325.477	778.777.872
Chi phí tư vấn	2.231.900.000	4.477.200.000	1.262.087.042	4.765.481.221
Chi phí dịch vụ mua ngoài	14.917.129.975	76.285.708.277	21.109.285.652	80.167.878.858
- Chi phí thuê văn phòng	6.462.573.679	25.850.294.716	5.777.559.363	25.820.146.144
- Chi tuyến truyền, quảng cáo và chi khác	8.454.556.296	50.435.413.561	15.331.726.289	54.347.732.714
Chi phí quản lý khác	8.941.638.439	37.328.338.270	17.345.847.752	54.029.362.924
- Các khoản trích theo lương, công tác phí	3.892.095.783	16.899.465.539	4.168.747.903	15.682.801.269
- Chi an sinh xã hội, tài trợ giáo dục, y tế	7.001.272	4.291.001.272	359.153.800	5.902.653.800
- Chi bảo hiểm con người và bảo hiểm tài sản	1.264.441.602	6.254.716.168	5.657.762.551	10.114.590.560
- Chi khác	3.778.099.782	9.883.155.291	7.160.183.498	22.329.317.295
	<b>52.204.788.370</b>	<b>209.813.597.972</b>	<b>73.167.154.503</b>	<b>226.266.896.969</b>

## Tập đoàn Bảo Việt

### THUYẾT MINH BÁO CÁO TÀI CHÍNH RIÊNG (tiếp theo)

tại ngày 31 tháng 12 năm 2018 và cho giai đoạn tài chính ba tháng và năm tài chính kết thúc cùng ngày

#### 23. THUẾ THU NHẬP DOANH NGHIỆP

Thuế thu nhập doanh nghiệp ("TNDN") áp dụng cho Tập đoàn cho năm tài chính kết thúc ngày 31 tháng 12 năm 2018 là 20% (cho năm tài chính kết thúc ngày 31 tháng 12 năm 2017: 20%).

Các báo cáo thuế của Tập đoàn sẽ chịu sự kiểm tra của cơ quan thuế. Do việc áp dụng luật và các quy định về thuế đối với các loại nghiệp vụ khác nhau có thể được giải thích theo nhiều cách khác nhau, số thuế được trình bày trên báo cáo tài chính riêng có thể sẽ bị thay đổi theo quyết định cuối cùng của cơ quan thuế.

	<i>Thuyết minh</i>	<i>Cho năm tài chính kết thúc ngày 31 tháng 12 năm 2018 VND</i>	<i>Cho năm tài chính kết thúc ngày 31 tháng 12 năm 2017 VND</i>
Chi phí thuế TNDN hiện hành	23.1	5.578.861.508	33.308.506.289
Chi phí/(Thu nhập) thuế TNDN hoãn lại	23.2	5.400.000.000	(3.505.810.000)
<b>TỔNG CỘNG</b>		<b>10.978.861.508</b>	<b>29.802.696.289</b>

## Tập đoàn Bảo Việt

THUYẾT MINH BÁO CÁO TÀI CHÍNH RIÊNG (tiếp theo)  
tại ngày 31 tháng 12 năm 2018 và cho giai đoạn tài chính ba tháng và năm tài chính kết thúc cùng ngày

### 23. THUẾ THU NHẬP DOANH NGHIỆP (tiếp theo)

#### 23.1 Thuế TNDN hiện hành

Thuế TNDN hiện hành phải trả được xác định dựa trên thu nhập chịu thuế của năm hiện tại. Thu nhập chịu thuế của Tập đoàn khác với thu nhập được báo cáo trong Báo cáo kết quả hoạt động kinh doanh riêng vì thu nhập chịu thuế không bao gồm các khoản mục thu nhập chịu thuế hay chi phí được khấu trừ cho mục đích tính thuế trong các kỳ khác và cũng không bao gồm các khoản mục không phải chịu thuế hay không được khấu trừ cho mục đích tính thuế. Thuế TNDN hiện hành phải trả của Tập đoàn được tính theo thuế suất đã ban hành đến ngày kết thúc kỳ kế toán năm.

Dưới đây là đối chiếu lợi nhuận thuần trước thuế và thu nhập chịu thuế tính thuế:

	<i>Cho năm tài chính kết thúc ngày 31 tháng 12 năm 2018 VND</i>	<i>Cho năm tài chính kết thúc ngày 31 tháng 12 năm 2017 VND</i>
<b>Lợi nhuận kế toán trước thuế</b>	<b>1.062.747.661.591</b>	<b>1.056.001.026.219</b>
<b>Các khoản điều chỉnh giảm:</b>		
- Thu nhập không chịu thuế từ cổ tức, lợi nhuận được chia	(1.017.418.041.662)	(909.942.388.479)
- Hoàn nhập chênh lệch tạm thời chi phí dự phòng tài chính chưa được trừ các năm trước	(45.941.900.000)	(1.412.850.000)
- Chênh lệch tỷ giá chưa thực hiện	(3.207.919)	(20.492.241)
<b>Các khoản điều chỉnh tăng:</b>		
- Chênh lệch tạm thời chi phí dự phòng tài chính	18.941.900.000	18.941.900.000
- Chi phí không được khấu trừ thuế	9.567.895.532	1.727.655.571
<b>Thu nhập chịu thuế ước tính trong năm</b>	<b>27.894.307.542</b>	<b>165.294.851.070</b>
Thuế suất thuế thu nhập doanh nghiệp	20%	20%
<b>Thuế TNDN phải trả ước tính trên thu nhập chịu thuế</b>	<b>5.578.861.508</b>	<b>33.058.970.214</b>
Điều chỉnh thuế phải trả các năm trước	-	249.536.075
<b>Thuế TNDN phải trả ước tính trong năm</b>	<b>5.578.861.508</b>	<b>33.308.506.289</b>
Thuế TNDN phải trả/(có thể thu hồi) đầu năm	6.571.913.708	(10.787.056.506)
Thuế TNDN đã trả trong năm	(14.500.000.000)	(15.949.536.075)
<b>Thuế TNDN (có thể thu hồi)/phải trả cuối năm</b>	<b>(2.349.224.784)</b>	<b>6.571.913.708</b>

## Tập đoàn Bảo Việt

THUYẾT MINH BÁO CÁO TÀI CHÍNH RIÊNG (tiếp theo)  
tại ngày 31 tháng 12 năm 2018 và cho giai đoạn tài chính ba tháng và năm tài chính kết thúc cùng ngày

### 23. THUẾ THU NHẬP DOANH NGHIỆP (tiếp theo)

#### 23.2 Thuế TNDN hoãn lại

Tập đoàn đã ghi nhận một số tài sản thuế thu nhập hoãn lại và thuế thu nhập hoãn lại phải trả với các biến động trong năm nay và kỳ trước như sau:

	<i>Bảng cân đối kế toán riêng</i>		<i>Báo cáo kết quả hoạt động kinh doanh riêng</i>	
	<i>Ngày 31 tháng 12 năm 2018</i>	<i>Ngày 31 tháng 12 năm 2017</i>	<i>Cho năm tài chính kết thúc ngày 31 tháng 12 năm 2018</i>	<i>Cho năm tài chính kết thúc ngày 31 tháng 12 năm 2017</i>
	<i>VND</i>	<i>VND</i>	<i>VND</i>	<i>VND</i>
Tài sản thuế thu nhập hoãn lại	5.682.570.000	11.082.570.000	(5.400.000.000)	3.505.810.000
<b>(Chi phí)/Thu nhập thuế thu nhập hoãn lại tính vào kết quả hoạt động riêng</b>			<b>(5.400.000.000)</b>	<b>3.505.810.000</b>

*Tài sản thuế thu nhập doanh nghiệp hoãn lại*

	<i>Ngày 31 tháng 12 năm 2018</i>	<i>Ngày 31 tháng 12 năm 2017</i>
	<i>VND</i>	<i>VND</i>
Thuế suất thuế TNDN sử dụng để xác định giá trị tài sản thuế thu nhập hoãn lại	20%	20%
Các khoản chênh lệch tạm thời được khấu trừ	28.412.850.000	55.412.850.000
Trong đó:		
- Dự phòng trái phiếu Vinashin trích trước	28.412.850.000	55.412.850.000
<b>Tài sản thuế thu nhập hoãn lại</b>	<b>5.682.570.000</b>	<b>11.082.570.000</b>

### 24. CÁC KHOẢN MỤC NGOÀI BẢNG CÂN ĐỐI KẾ TOÁN

	<i>Ngày 31 tháng 12 năm 2018</i>	<i>Ngày 31 tháng 12 năm 2017</i>
Ngoại tệ (USD)	11.082,95	11.451,45
Lãi tiền gửi, trái phiếu dự thu theo hợp đồng (VND)	560.005.665.382	496.936.485.457

## Tập đoàn Bảo Việt

### THUYẾT MINH BÁO CÁO TÀI CHÍNH RIÊNG (tiếp theo)

tại ngày 31 tháng 12 năm 2018 và cho giai đoạn tài chính ba tháng và năm tài chính kết thúc cùng ngày

#### 25. GIAO DỊCH VỚI CÁC BÊN LIÊN QUAN

Các bên liên quan có giao dịch với Tập đoàn trong năm bao gồm:

<i>Các bên liên quan</i>	<i>Quan hệ</i>
Bộ Tài chính	Cổ đông sáng lập
SCIC	Cổ đông sáng lập
Sumitomo Life	Cổ đông chiến lược
Bảo hiểm Bảo Việt	Công ty con
Bảo Việt Nhân thọ	Công ty con
BVF	Công ty con
BVSC	Công ty con
BVInvest	Công ty con
Bảo Việt Bank	Công ty liên kết
Bảo Việt SCIC	Công ty liên kết
Long Việt	Công ty liên kết
Bảo Việt Resort	Công ty liên kết
VIGEB A	Công ty liên kết
Trung Nam Phú Quốc	Công ty liên kết
Du lịch Lâm Đồng	Công ty liên kết
PLT	Công ty liên kết
Bảo Việt Tokio Marine	Công ty liên doanh

Giao dịch trọng yếu của Tập đoàn với các bên liên quan trong năm:

<i>Các bên liên quan</i>	<i>Giao dịch</i>	<i>Cho năm tài chính kết</i>	<i>Cho năm tài chính kết</i>
		<i>thúc ngày 31 tháng</i> <i>12 năm 2018</i> <i>VND</i>	<i>thúc ngày 31 tháng</i> <i>12 năm 2017</i> <i>VND</i>
<b>Cổ đông sáng lập</b>			
Bộ Tài chính	Cổ tức đã trả	(482.509.800.000)	(482.509.800.000)
SCIC	Cổ tức đã trả	(22.154.400.000)	(22.154.400.000)
<b>Cổ đông chiến lược</b>			
Sumitomo Life	Cổ tức đã trả	(122.509.091.000)	(122.509.091.000)
	Doanh thu cho thuê văn phòng	577.039.680	408.844.800
<b>Công ty liên doanh, liên kết</b>			
Bảo Việt Bank	Cổ tức được chia	46.800.000.000	-
	Doanh thu dịch vụ CNTT	3.695.237.047	3.374.373.648
	Doanh thu lãi tiền gửi	7.796.947.840	13.519.571.663
	Doanh thu lãi trái phiếu	68.850.000.005	68.850.000.005
	Doanh thu phí đào tạo	-	80.993.348
	Doanh thu cho thuê văn phòng và phí giữ xe	252.219.380	1.467.728.780
Bảo Việt Tokio Marine	Cổ tức được chia	60.875.250.192	36.040.714.302
Vigeba	Cổ tức được chia	750.000.000	1.500.000.000
Bảo Việt Resort	Cổ tức ưu đãi được chia	1.668.528.370	333.705.674
<b>Công ty con</b>			
Bảo Việt Nhân thọ	Chuyển tiền tăng vốn	(500.000.000.000)	-
	Lợi nhuận được nhận	777.300.000.000	538.000.000.000
	Doanh thu dịch vụ CNTT	87.032.988.759	64.864.638.362
	Doanh thu phí đào tạo	5.110.770.153	1.801.797.076
	Thu từ phân bổ chi phí	3.630.804.037	6.557.517.524

## Tập đoàn Bảo Việt

THUYẾT MINH BÁO CÁO TÀI CHÍNH RIÊNG (tiếp theo)  
tại ngày 31 tháng 12 năm 2018 và cho giai đoạn tài chính ba tháng và năm tài chính kết thúc cùng ngày

### 26. GIAO DỊCH VỚI CÁC BÊN LIÊN QUAN (tiếp theo)

Giao dịch trọng yếu của Tập đoàn với các bên liên quan trong năm: (tiếp theo)

Các bên liên quan	Giao dịch	Cho năm tài chính kết	Cho năm tài chính kết
		thúc ngày 31 tháng 12 năm 2018 VND	thúc ngày 31 tháng 12 năm 2017 VND
<b>Công ty con (tiếp theo)</b>			
Bảo hiểm Bảo Việt	Chuyển tiền tăng vốn	(300.000.000.000)	(300.000.000.000)
	Lợi nhuận được nhận	-	265.000.000.000
	Doanh thu dịch vụ CNTT	71.301.719.935	53.442.513.853
	Doanh thu phí đào tạo	1.628.255.910	2.666.365.600
	Thu từ phân bổ chi phí	3.630.804.037	6.557.517.524
BVF	Lợi nhuận được nhận	31.400.000.000	25.000.000.000
	Doanh thu dịch vụ CNTT	1.637.417.503	1.395.423.586
	Doanh thu cho thuê văn phòng	-	592.941.530
	Doanh thu phí đào tạo	95.161.491	174.333.548
BVSC	Cổ tức được chia	60.593.670.200	-
	Doanh thu cho thuê văn phòng	-	3.583.004.335
	Doanh thu dịch vụ CNTT	2.284.640.394	3.213.796.767
	Phí dịch vụ chứng khoán	(1.228.706.112)	(714.443.669)
BVInvest	Doanh thu cho thuê văn phòng và khai thác bãi xe	58.072.922.106	56.372.465.252
	Doanh thu dịch vụ CNTT	222.952.001	193.310.135
	Thanh lý TSCĐ	42.727.273	-
	Phí quản lý tòa nhà và thù lao liên quan đến cho thuê văn phòng	(7.374.112.744)	(11.282.690.465)
	Chi phí sửa chữa và các dịch vụ khác	(4.275.503.814)	(3.486.466.649)
	Chi phí năng lượng	(5.835.797.795)	(5.796.289.427)

Số dư các khoản phải thu và phải trả trọng yếu với các bên liên quan tại ngày kết thúc kỳ kế toán năm:

Bên liên quan	Phải thu/(phải trả)	Ngày 31 tháng 12	Ngày 31 tháng 12
		năm 2018 VND	năm 2017 VND
<b>Cổ đông chiến lược</b>			
Sumitomo Life	Phải trả tiền đặt cọc thuê văn phòng	(158.685.912)	(158.685.912)
	Trả trước tiền thuê văn phòng	(158.685.912)	-



## Tập đoàn Bảo Việt

### THUYẾT MINH BÁO CÁO TÀI CHÍNH RIÊNG (tiếp theo)

tại ngày 31 tháng 12 năm 2018 và cho giai đoạn tài chính ba tháng và năm tài chính kết thúc cùng ngày

#### 26. GIAO DỊCH VỚI CÁC BÊN LIÊN QUAN (tiếp theo)

Số dư các khoản phải thu và phải trả trọng yếu với các bên liên quan tại ngày kết thúc kỳ kế toán năm: (tiếp theo)

<i>Bên liên quan</i>	<i>Phải thu/(phải trả)</i>	<i>Ngày 31 tháng 12 năm 2018 VND</i>	<i>Ngày 31 tháng 12 năm 2017 VND</i>
<b>Công ty con</b>			
Bảo Việt Nhân thọ	Phải thu về lợi nhuận	777.300.000.000	374.422.393.957
	Phải thu chi phí CNTT	23.785.177.225	16.872.178.775
	Phải thu từ phân bổ chi phí	3.993.884.440	4.937.925.904
	Phải trả hoạt động đầu tư	-	(2.284.092.000)
	Phải trả tiền đặt cọc thuê văn phòng	-	(779.576.389)
	Phải trả khoản An sinh xã hội	(5.483.992.367)	(3.401.154.000)
Bảo hiểm Bảo Việt	Phải thu về lợi nhuận	571.797.302	571.797.302
	Phải thu chi phí CNTT	19.429.726.898	14.309.008.953
	Phải thu từ phân bổ chi phí	3.993.884.440	4.937.925.904
	Phải thu khoản An sinh xã hội	5.468.912.180	2.249.307.600
	Phải trả tiền đặt cọc thuê văn phòng	-	(927.297.504)
BVF	Phải thu về lợi nhuận	16.400.000.000	13.741.902.194
	Phải thu chi phí CNTT	557.912.057	873.230.105
	Phải trả tiền đặt cọc thuê văn phòng	-	(60.160.860)
	(Phải trả)/Phải thu khoản An sinh xã hội	(609.332.485)	374.884.600
BVSC	Tiền gửi giao dịch chứng khoán	675.277.814	3.041.947.922
	Phải thu chi phí CNTT	627.101.414	1.765.685.213
	Phải thu cổ tức	30.296.835.100	-
	Phải thu khác	50.000.000	-
	Phải trả tiền đặt cọc thuê văn phòng	-	(603.096.640)
	Phải trả khác	(88.000.000)	-
BVInvest	Phải thu chi phí CNTT	61.221.274	212.347.846
	Phải thu tiền cho thuê văn phòng và phí giữ xe	4.017.064.703	3.305.560.152
	Phải thu khác	208.206.590	208.206.590
	Phải trả phí quản lý tòa nhà và thù lao ủy thác	(2.993.200.805)	(3.771.355.966)
	Phải trả tiền đặt cọc thuê văn phòng	(12.676.632.921)	-
	Phải trả khác	(2.574.364.493)	(1.542.741.411)

## Tập đoàn Bảo Việt

THUYẾT MINH BÁO CÁO TÀI CHÍNH RIÊNG (tiếp theo)  
tại ngày 31 tháng 12 năm 2018 và cho giai đoạn tài chính ba tháng và năm tài chính kết thúc cùng ngày

### 26. GIAO DỊCH VỚI CÁC BÊN LIÊN QUAN (tiếp theo)

Số dư các khoản phải thu và phải trả trọng yếu với các bên liên quan tại ngày kết thúc kỳ kế toán năm: (tiếp theo)

<i>Bên liên quan</i>	<i>Phải thu/(phải trả)</i>	<i>Ngày 31 tháng 12 năm 2018 VND</i>	<i>Ngày 31 tháng 12 năm 2017 VND</i>
<b>Các công ty liên doanh, liên kết</b>			
Bảo Việt Bank	Số dư tiền gửi thanh toán	23.663.356.609	36.111.349.926
	Số dư tiền gửi có kỳ hạn	112.000.000.000	65.000.000.000
	Số dư trái phiếu	810.000.000.000	810.000.000.000
	Phải thu từ hoạt động đầu tư tiền gửi và trái phiếu	4.254.301.374	4.575.821.920
	Phải thu chi phí CNTT	991.133.160	1.149.687.360
	Phải trả tiền đặt cọc thuê văn phòng	(21.269.800)	(979.696.380)
Bảo Việt Tokio Marine	Phải thu cổ tức	22.050.000.000	-

#### **Các giao dịch với các bên liên quan khác**

Thu nhập của Hội đồng Quản trị, Ban Kiểm soát và Ban Điều hành Tập đoàn:

	<i>Cho năm tài chính kết thúc ngày 31 tháng 12 năm 2018 VND</i>	<i>Cho năm tài chính kết thúc ngày 31 tháng 12 năm 2017 VND</i>
Thu nhập của Hội đồng Quản trị, Ban Kiểm soát và Ban Điều hành	18.005.970.512	29.312.941.276
	<b>18.005.970.512</b>	<b>29.312.941.276</b>

## Tập đoàn Bảo Việt

THUYẾT MINH BÁO CÁO TÀI CHÍNH RIÊNG (tiếp theo)

tại ngày 31 tháng 12 năm 2018 và cho giai đoạn tài chính ba tháng và năm tài chính kết thúc cùng ngày

### 27. TÀI SẢN TIỀM TÀNG

Trong hai năm 2008 và 2009, Tập đoàn Bảo Việt đã ký các hợp đồng tiền gửi với Công ty Cho thuê tài chính II – Ngân hàng Nông nghiệp và Phát triển Nông thôn Việt Nam ("ALCII"), kỳ hạn từ sáu (06) tháng đến một (01) năm và lãi suất tiền gửi từ 10,5% đến 17,5%/năm. Bắt đầu từ năm 2009, do tình hình tài chính khó khăn, ALCII đã không thực hiện việc chi trả gốc và lãi của một số hợp đồng tiền gửi cho Tập đoàn. Do đó, năm 2016, Tập đoàn đã thực hiện khởi kiện ALCII theo các quy định của pháp luật tố tụng dân sự về việc không thực hiện các nghĩa vụ quy định trong các hợp đồng tiền gửi đã giao kết. Vào ngày 30 tháng 09 năm 2016, theo quyết định của Bản án số 1158/2016/HDTM-PT của Tòa Phúc thẩm, Tòa án Nhân dân Thành phố Hồ Chí Minh, toàn bộ yêu cầu khởi kiện của Tập đoàn Bảo Việt được tuyên chấp nhận. Theo đó, ALCII có trách nhiệm phải thanh toán cho Tập đoàn khoản tiền còn nợ Tập đoàn tính đến ngày 31 tháng 05 năm 2016, nguồn đầu tư của Tập đoàn bao gồm 121.000.000.000 VND nợ gốc tiền gửi chưa thanh toán, 22.663.080.556 VND nợ lãi trong hạn chưa thanh toán, 119.996.545.833 VND nợ lãi quá hạn tính trên dư nợ gốc quá hạn chưa thanh toán và 33.348.792.748 VND nợ lãi quá hạn tính trên dư nợ lãi trong hạn chưa thanh toán và tiền lãi phát sinh từ ngày 01 tháng 06 năm 2016 cho đến khi trả hết nợ tính trên số dư nợ gốc và nợ lãi trong hạn còn lại theo lãi suất thỏa thuận trong các hợp đồng tiền gửi đã ký. Hiện nay, Tập đoàn đang tiếp tục thực hiện công tác thu hồi công nợ đối với các khoản đầu tư này, theo dõi tình hình thực hiện các thủ tục phá sản tại ALCII, đơn đốc kiến nghị gửi Tòa án Nhân dân Thành phố Hồ Chí Minh nhằm bảo vệ quyền lợi, lợi ích hợp pháp của Tập đoàn Bảo Việt.

### 28. CÁC SỰ KIỆN QUAN TRỌNG TRONG NĂM

*Phát hành cổ phiếu theo chương trình lựa chọn cho người lao động (ESOP)*

Ngày 29 tháng 5 năm 2018, Hội đồng Quản trị Tập đoàn Bảo Việt đã ban hành Quyết định số 785/2018/QĐ-HĐQT về việc tăng vốn điều lệ theo chương trình lựa chọn cho người lao động. Theo Giấy Chứng nhận đăng ký doanh nghiệp thay đổi lần thứ 11 ngày 26 tháng 6 năm 2018, tổng số cổ phiếu của Tập đoàn là 700.886.434 cổ phiếu tương ứng với 7.008.864.340.000 VND vốn điều lệ. Toàn bộ số cổ phiếu phát hành thêm đã được niêm yết bổ sung vào ngày 13 tháng 7 năm 2018.

### 29. CÁC SỰ KIỆN PHÁT SINH SAU NGÀY KẾT THÚC KỲ KẾ TOÁN NĂM

Ngoài những sự kiện đã thuyết minh trong báo cáo tài chính riêng, không có sự kiện nào khác phát sinh sau ngày kết thúc kỳ kế toán năm yêu cầu phải được điều chỉnh hay thuyết minh trong báo cáo tài chính riêng của Tập đoàn.

## Tập đoàn Bảo Việt

THUYẾT MINH BÁO CÁO TÀI CHÍNH RIÊNG (tiếp theo)


tại ngày 31 tháng 12 năm 2018 và cho giai đoạn tài chính ba tháng và năm tài chính kết thúc cùng ngày

### 30. MỘT SỐ CHỈ TIÊU PHÂN TÍCH ĐÁNH GIÁ KHÁI QUÁT TÌNH HÌNH HOẠT ĐỘNG CỦA TẬP ĐOÀN

Chỉ tiêu	Đơn vị tính	Cho năm tài chính kết thúc ngày 31 tháng 12 năm 2018	Cho năm tài chính kết thúc ngày 31 tháng 12 năm 2017
<b>1. Bố trí cơ cấu tài sản và cơ cấu nguồn vốn</b>			
1.1 Bố trí cơ cấu tài sản			
- Tài sản ngắn hạn/Tổng tài sản	%	16,01	19,05
- Tài sản dài hạn/Tổng tài sản	%	83,99	80,95
1.2 Bố trí cơ cấu nguồn vốn			
- Nợ phải trả/Tổng Nguồn vốn	%	2,14	3,26
- Nguồn vốn chủ sở hữu/Tổng Nguồn vốn	%	97,86	96,74
<b>2. Khả năng thanh toán</b>			
2.1 Khả năng thanh toán hiện hành	Lần	14,85	5,84
2.2 Khả năng thanh toán nhanh	Lần	14,85	5,84
<b>3. Tỷ suất sinh lời</b>			
3.1 Tỷ suất lợi nhuận/Doanh thu			
- Tỷ suất lợi nhuận trước thuế/Doanh thu thuần	%	70,46	76,32
- Tỷ suất lợi nhuận sau thuế/Doanh thu thuần	%	69,73	74,17
3.2 Tỷ suất lợi nhuận/Tổng tài sản			
- Tỷ suất lợi nhuận trước thuế/Tổng tài sản	%	7,98	8,28
- Tỷ suất lợi nhuận sau thuế/Tổng tài sản	%	7,90	8,05
3.3 Tỷ suất lợi nhuận sau thuế/Nguồn vốn chủ sở hữu			
	%	8,12	8,05



Ông Nguyễn Xuân Hòa  
Người lập  
Kế toán Trưởng



Ông Phạm Ngọc Tú  
Phó Giám đốc Phụ trách  
Khối Quản lý Tài chính



Ông Đỗ Trường Minh  
Tổng Giám đốc

Hà Nội, Việt Nam

Ngày 30 tháng 01 năm 2019

**TẬP ĐOÀN BẢO VIỆT**

Hà Nội, ngày 30 tháng 01 năm 2019

Số: 180 /2019/TĐBV-QLTC

V/v: Giải trình kết quả kinh doanh đến hết  
QIV/2018 (trước soát xét)

Kính gửi: - Ủy Ban chứng khoán Nhà nước;  
- Sở Giao dịch Chứng khoán Thành phố Hồ Chí Minh (HOSE)

Căn cứ theo quy định tại Thông tư số 155/2015/TT-BTC ngày 06/10/2015 của Bộ Tài chính về việc công bố thông tin trên thị trường chứng khoán đối với doanh nghiệp niêm yết, Tập đoàn Bảo Việt (mã chứng khoán BVH) xin được giải trình báo cáo kết quả hoạt động kinh doanh (trước soát xét) đến hết Quý IV năm 2018 có sự biến động trên 10% so với cùng kỳ năm 2017 như sau:



Đơn vị tính: Triệu đồng

Chỉ tiêu	Trong Quý		Đến Quý	
	Quý QIV.2018	Biến động so với cùng kỳ (%)	Năm 2018	Biến động so với cùng kỳ (%)
Lợi nhuận sau Thuế TNDN trên BCTC Công ty Mẹ	313.968	+ 39,65%	1.051.769	+ 2,49%
Lợi nhuận sau Thuế TNDN trên BCTC hợp nhất	197.394	-37,54%	1.134.702	-29,55%

Năm 2018, trong bối cảnh cạnh tranh gay gắt của thị trường, hoạt động kinh doanh của Bảo Việt vẫn duy trì được các diễn biến khả quan, doanh thu tăng trưởng tốt trên cả hai lĩnh vực bảo hiểm nhân thọ và phi nhân thọ, Bảo Việt giữ vững thị phần số 1 trên cả hai mảng hoạt động bảo hiểm tại Việt Nam.

Nhờ nỗ lực tăng trưởng doanh thu từ các mảng kinh doanh, trong đó các khoản đầu tư lâu dài đã phát huy hiệu quả tốt với doanh thu ghi nhận từ cổ tức và lợi nhuận được chia trong năm ở mức cao, Lợi nhuận trong Quý IV của Công ty Mẹ tăng trưởng tốt so với cùng kỳ.

Lợi nhuận sau thuế Hợp nhất trong quý IV năm 2018 và cả năm 2018 giảm so với cùng kỳ chủ yếu do diễn biến thị trường không thuận lợi. Lãi suất trái phiếu Chính phủ dài hạn giảm từ cuối năm 2017 và tiếp tục duy trì ở mức thấp trong năm 2018 cùng với việc thực hiện trích lập dự phòng nghiệp vụ bảo hiểm theo Nghị định 73/2016/NĐ-CP và Thông tư 50/2017/TT-BTC mới áp dụng khiến chi phí trích lập dự phòng nghiệp vụ của các doanh nghiệp bảo hiểm nhân thọ tăng mạnh so với cùng kỳ. Thị trường bảo hiểm trong năm 2018 bị tác động bởi nhiều sự kiện bất thường về thiên tai, hỏa hoạn, tai nạn...

Bên cạnh đó, Phần lợi nhuận trong công ty liên kết, đơn vị kinh doanh đồng kiểm soát của một số công ty liên kết chưa được cập nhật đầy đủ đến hết Quý IV/2018. Các số liệu này sẽ tiếp tục được cập nhật trong báo cáo kiểm toán năm 2018 của Tập đoàn.

Tập đoàn Bảo Việt kính báo cáo Ủy ban Chứng khoán Nhà nước và Sở Giao dịch Chứng khoán Thành phố Hồ Chí Minh được biết.

Trân trọng kính chào./.

**Nơi nhận:**

- Như trên;
- Chủ tịch HĐQT, TGD (để b/c)
- Lưu: VT, QLTC.

**NGƯỜI ĐƯỢC ỦY QUYỀN CÔNG BỐ THÔNG TIN  
PHÓ GIÁM ĐỐC PHỤ TRÁCH  
KHỐI QUẢN LÝ TÀI CHÍNH**



**Phạm Ngọc Tú**



Hanoi, 30<sup>th</sup> January 2018

No: 180 /2019/TĐBV-QLTC  
Abt: Notes to QIV/2018 business performance  
results (unreviewed)

**To:**

- State Securities Commission of Vietnam (SSC);
- Ho Chi Minh Stock Exchange (HOSE)

Pursuant to Circular No 155/2015/TT-BTC dated 06 October 2015 issued by Ministry of Finance guiding information disclosure on securities market for listed companies, Bao Viet Holdings (ticker symbol: BVH) is pleased to provide more details on profit after tax's movements for the year ended 31 December 2018 of over 10% yoy as followings:

*Unit: VND million*

Items	Quarter IV		Year	
	QIV.2018	Changes (%)	2018	Changes (%)
Profit After Tax – the Parent Company	313,968	+39.65%	1,051,769	+2.49%
Profit After Tax – Consolidated	197,394	-37.54%	1,134,702	-29.55%

In 2018, despite of market tough competition, Baoviet still has achieved positive results, remained the position of No.1 in both general and life insurance market in Vietnam.

Thanks to great efforts to increase revenues from business activities, in which long term investments has achieved good performance with high returns, the Profit After tax of the Parent Company has noticed the high increase compared to the same period last year.

The Consolidated Profit After Tax for Quater 4 and the year 2018 noticed a decrease mainly mostly due to unfavourable movements of the market. Continuously decreasing coupon rate of long-term government bonds from late 2017 and its low level during 2018 coming along with the Decree 73/NĐ-CP and newly issued Circular No 50/2017/TT-BTC all



resulted in a dramatic increase in technical provision of life insurance companies. Moreover, insurance market in 2018 has been effected by such many unusual claims events.

In additions, the share of profit in associates and jointly controlled entity from some entities which have not been updated for the year ended 31 December 2018 at this time will be updated in the Group audited report.

Bao Viet Holdings would like to highlight as above to State Securities Commision of Vietnam and Ho Chi Minh Stock Exchange./.

Respectfully./.

***Recipients :***

- As above ;
- Chairman, CEO (to report)
- Retain at: Admin, Finance Block .

**AUTHORIZED PERSON  
FOR INFORMATION DISCLOSURE  
DEPUTY CHIEF FINANCIAL OFFICER IN  
CHARGE**



**Pham Ngoc Tu**

